



RAPPORT FINANCIER 2022

Exercice du 01/01/2022 au 31/12/2022

ASSEMBLEE GENERALE DU 10-11 JUIN 2023



CCFD
TERRE
SOLIDAIRE

SOMMAIRE

FAITS MARQUANTS	1
LE BILAN	11
LE COMPTE DE RESULTAT	13
LE COMPTE DE RESULTAT PAR ORIGINE ET DESTINATION (CROD).....	15
LE COMPTE D'EMPLOI ANNUEL DES RESSOURCES COLLECTEES AUPRES DU PUBLIC (CER).....	17
RÉSOLUTIONS PROPOSÉES A L'APPROBATION DE L'ASSEMBLÉE GÉNÉRALE DU 10 JUIN 2023	18
ANNEXES DES COMPTES ANNUELS	

FAITS MARQUANTS

Le contexte géopolitique de 2022 a d'abord été profondément marqué par le déclenchement de la guerre en Ukraine au mois de février. La guerre a eu un impact très important sur les marchés de l'énergie, des matières premières et des matières agricoles, créant une tension sur les chaînes d'approvisionnement et une importante hausse des prix.

L'année 2022 correspond aussi à la reprise des économies post-pandémie. Cette reprise couplée au maintien de politique zéro-Covid en Chine, a été une autre source de tensions extrêmement importante sur l'ensemble des marchés.

L'inflation a atteint des valeurs historiques, avec un pic de 9,1% en juin aux US, et un pic de 10,6% en octobre dans la zone Euro. Cette situation a entraîné une réaction très forte des Banques Centrales, qui ont mené une politique ferme et rapide de resserrement monétaire en enclenchant des cycles de hausses de leurs taux directeurs.

Ces éléments du contexte économique et géopolitique, ont plus particulièrement affectés le CCFD-Terre Solidaire dans les domaines suivants :

- **Impact de l'inflation** sur les charges de l'association et sur les coûts et activités menés par ses partenaires internationaux.
- « **Concurrence** » des appels aux dons d'urgence d'autres associations pour venir à l'aide de l'Ukraine pendant la période traditionnelle de collecte de dons pour le CCFD-Terre Solidaire et pour ses partenaires, à savoir la campagne Carême.
- **Impact de la hausse des taux** sur le portefeuille de placement de l'association, principalement constitué de titres obligataires, ce qui a nécessité de comptabiliser une importante provision pour moins-value latente en fin d'exercice.
- **Diminution des dons** issus de l'Épargne Solidaire liée à la baisse historique des marchés financiers.

La reprise des activités post-pandémie à quant à elle permis :

- De **retrouver un niveau habituel de dynamisme** pour les actions de mobilisation citoyenne sur le territoire national
- De **reprendre les missions d'accompagnement et de suivi** auprès des partenaires internationaux

L'année 2022 a par ailleurs été une année de transition pour la gestion des projets cofinancés par les bailleurs publics. Le projet TAPSA 1 a été clôturé fin juillet, suivi d'un démarrage de la première phase du projet TAPSA 2 dès le mois d'août, financée sur fonds propres en attendant la signature de la convention avec l'AFD au 1er semestre 2023.

1 LE COMPTE DE RESULTAT

1.1 Les produits d'exploitation

Les produits d'exploitation s'élèvent à 40 404 726 €, en baisse de 4% par rapport à 2021.

Les dons manuels d'un montant total de 26 924 064€ sont en baisse de 4% (-1 005 698 €).

Ils comprennent les dons dédiés, les dons non dédiés affectés au pot commun des actions du CCFD-Terre Solidaire pour un montant global de 26 604 774 €, ainsi que les dons issus de l'épargne solidaire pour un montant de 319 290 €.

La baisse des dons manuels s'explique par :

- ✓ Une diminution des dons de 491 k€, soit -1,8 %.
- ✓ Une baisse très importante (-61,7 %) des dons issus de l'épargne solidaire, due à la dégradation des marchés financiers. Les produits d'épargne solidaire avaient par ailleurs atteint un montant exceptionnel en 2021 (833 316 €), le plus élevé en 10 ans.

Les legs et donations (6 823 681€) sont en baisse de 1,6 %. Il est important de noter qu'en neutralisant le montant exceptionnel d'une assurance-vie perçue en 2021 (1 157 559 €), le poste legs et donations serait en augmentation de 18% en 2022 par rapport à 2021, témoignant d'un véritable dynamisme de l'activité du pôle des libéralités.

Le mécénat s'élève à 100 266 €. L'augmentation de ce poste est principalement due à la comptabilisation du don de 47 158 € fait par la société Meeschaert, dans le cadre de sa gestion du Fonds ISR de Partage (Ethique et Partage). En 2021, ce don avait été comptabilisé dans les dons manuels.

Les concours publics et subventions d'exploitation (4 240 117€) sont en baisse de 21%. Cette variation ne traduit pas une baisse de l'activité des cofinancements de l'association, qui reste dynamique, mais est liée à un décalage dans la mise en œuvre de certains projets cofinancés.

13 conventions bailleurs ont été signées en 2022 (9 conventions signées en 2021), dont notamment une convention d'un montant de 5 millions d'euros avec l'AFD pour le projet FACE (Féministes pour des Alternatives Climat et Environnement) multi-pays sur 4 ans. Le montant total des 13 conventions bailleurs signées en 2022 s'élève à 7 483 235 €.

Les concours publics et subventions d'exploitation signées en 2022 proviennent de l'AFD pour 5 329 687 €, de l'Union Européenne pour 1 260 152 €, du Centre de Crise et de Soutien pour 500 000 € et d'autres bailleurs pour 393 396 €.

Les produits constatés d'avance comptabilisés au bilan s'élèvent à 8 694 355 €, en augmentation de 65%. Ils correspondent à la part des dépenses non encore engagées sur des financements pluriannuels obtenus en matière de concours publics et subventions d'exploitation.

L'année 2022 a été également marquée par la clôture du projet TAPSA 1 – Transition vers une Agroécologie Paysanne au Service de la Souveraineté Alimentaire, avec la validation de l'audit final. Ce projet de 12 millions d'euros en partenariat avec la SIDI avait démarré en avril 2018 et s'est terminé en juillet 2022. Il a impliqué le travail avec 30 partenaires dans 6 zones géographiques, principalement au Sahel, la région des Grands Lacs, les pays Andins et le Timor, avec pour objectif le soutien au sein des différents territoires, à une dynamique de mobilisation et de renforcement des sociétés civiles engagées pour une transition vers une agroécologie paysanne afin de contribuer à une souveraineté alimentaire durable.

2022 est aussi l'année du montage d'un nouveau programme d'envergure similaire sur 4 ans appelé TAPSA 2. La mise en œuvre de TAPSA 2 a démarré dès début août, par des financements sur fonds propres, permettant ainsi d'assurer la continuité des activités au niveau des partenaires du CCFD-Terre Solidaire, en attendant la signature de la nouvelle convention avec l'AFD, bailleur principal, prévue au 1^{er} semestre 2023.

Les contributions financières sans contrepartie (255 650 €, en baisse de 14 %) rassemblent les subventions, notamment des fondations. La subvention de la Fondation Terre Solidaire s'est élevée à 230 000 € versus 252 000 € en 2021.

1.2 Les charges d'exploitation

Les charges d'exploitation s'élèvent à 39 759 388 €, montant stable par rapport à 2021. Cette stabilité masque d'importantes variations selon les postes. La plupart des postes sont en forte augmentation, traduisant une véritable reprise d'activité après les années Covid.

Les autres charges et charges externes s'élèvent à 10 211 632 €, en augmentation de 9 %. Voir détail ci-dessous. Les rubriques Etudes et sous-traitances ainsi que Honoraires sont en augmentation de 8 %. Les montants principaux concernent les prestataires de Face à Face pour développer les dons en prélèvement automatique, des agences de marketing collecte, des agences de communication pour accroître la notoriété, des agences d'achat d'espaces digitaux.

La rubrique Annonces et insertions, en hausse de 51 %, regroupe les achats d'espaces médias (TV, radios, presse) pour les campagnes de notoriété et de Noël, ainsi que des achats d'encarts publicitaires dans des magazines, pour les campagnes de Carême et de Noël.

Rubriques	EXERCICE 2022	EXERCICE 2021	Variation
→ Etudes et sous traitances	3 341 918	1 291 206	159%
→ Eau gaz électricité	46 717	46 046	1%
→ Frais divers de gestion	693 190	619 681	12%
→ Locations Immobilières dont salle de réunion	367 768	301 380	22%
→ Informatique maintenance et fourniture	380 452	510 713	-26%
→ Honoraires et honoraires d'avocat	1 330 586	3 036 233	-56%
→ Annonces et insertions	1 058 464	700 372	51%
→ Catalogues et imprimés	924 728	1 262 027	-27%
→ Personnel Missions et déplacements	881 336	422 689	109%
→ Affranchissements, Téléphone, fax et Internet	1 186 473	1 139 046	4%
Total	10 211 632	9 329 393	9%

Les salaires et traitements, ainsi que les charges sociales afférentes s'élèvent à 11 115 587 €, en hausse de près de 10,6 %. Cette augmentation doit être retraitée des indemnités de départ 2021 non provisionnées au 31/12/2021 (193 k€). Après retraitement, l'augmentation est de 6,7 % (682 k€). Cette variation s'explique d'une part par l'augmentation de la moyenne des ETP de 157 à 165 (dont impact en année pleine de certains recrutements réalisés en 2021, dans la collecte et les financements institutionnels notamment) pour 440 k€, en plus des augmentations générales et individuelles (240 k€).

Le total des trois plus hauts salaires représente un montant brut de 216 720 € en 2022.

Les aides financières s'élèvent à 16 225 681 €, en baisse de 3 %. Elles sont principalement constituées de subventions à des initiatives de partenaires sur ressources propres et sur fonds bailleurs, ainsi que d'autres modes de soutien (pour un montant total de 15 407 700 €), dont le détail figure ci-dessous.

Détail des Aides Financières	2022	2021
Subventions à des initiatives de partenaires sur ressources propres	9 786 691	9 721 962
Subventions à des initiatives de partenaires sur fonds bailleurs	4 029 002	4 937 282
Autres modes de soutien à des partenaires (formation, échanges, évaluation, plaidoyer, etc...)	1 156 965	988 371
Autres Aides à des partenaires	435 043	252 597
Total	15 407 700	15 900 212

Les subventions à des initiatives de partenaires sur fonds bailleurs sont en baisse de 18,4 %.

Les subventions à des initiatives de partenaires sur ressources propres ainsi que les autres modes de soutien à des partenaires (formation, échanges, évaluation, plaidoyer, etc...) et autres aides, sont quant à elles en augmentation de 3,8 %.

En 2022, 74 % des soutiens aux partenaires l'ont été sur fonds propres du CCFD-Terre Solidaire (respectivement 69 % en 2021, 70 % en 2020, 71 % en 2019 et 77 % en 2018).

Les dotations aux amortissements sont en hausse de 16%, avec l'impact en année pleine des amortissements du lot 2 de Challenge.

Le poste Reports en fonds dédiés est en très forte baisse (- 1 648 611 €). En 2021, un montant inhabituel avait été mis en fonds dédiés en raison de la réception d'une assurance-vie dédiée de 1 158 k€.

1.3 Le résultat d'exploitation

Le résultat d'exploitation est de 645 338 €.

1.4 Le résultat financier

Le résultat financier de l'exercice est très fortement déficitaire (1 734 520 €), en raison de la nécessité de passer une provision pour moins-value latente de 1 772 064 €, pour tenir compte de dégradation des marchés financiers notamment obligataires en 2022. Le portefeuille titres du CCFD-Terre Solidaire est en effet largement constitué d'obligations, dont la valeur des titres est particulièrement affectée en période de hausse des taux.

1.5 Le résultat exceptionnel

Le résultat exceptionnel est déficitaire de 30 911 €. Ce montant s'explique principalement par des régularisations de charges sociales sur exercices antérieurs.

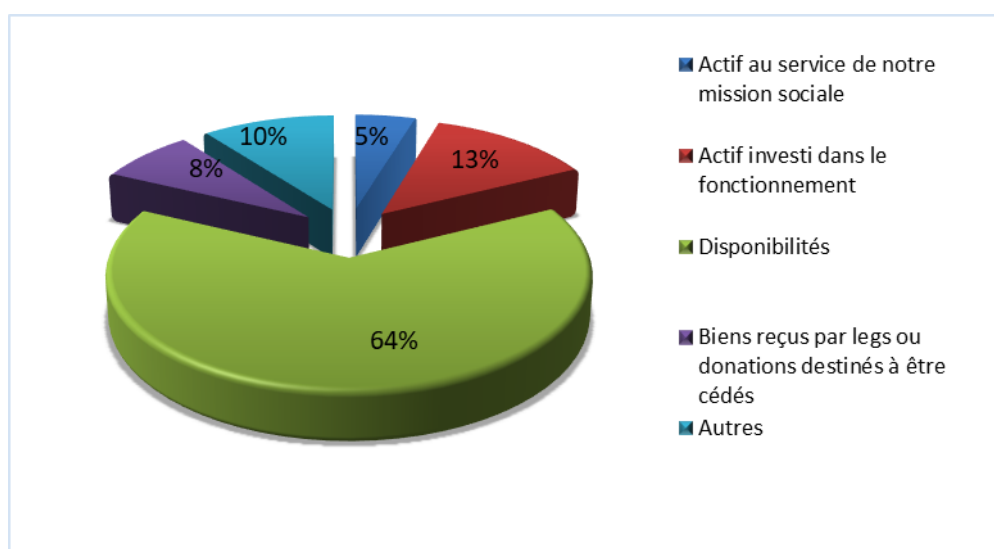
2 LE BILAN

Les fonds propres du CCFD-Terre Solidaire s'élèvent à 32 768 365 €, en baisse de 3%. Ils représentent près de 10 mois de charges d'exploitation (9,9 mois en 2022 versus 10,2 mois en 2021). Cette réserve est une sécurité pour le fonctionnement de l'association, engagée dans la durée auprès de ses partenaires.

Le fonds de roulement est de 26 124 724 € en baisse de 2%. Il permet de couvrir 7,9 mois de charges d'exploitation (8,1 en 2021).

Rubriques	EXERCICE 2022	EXERCICE 2021
Ressources stables :	37 898 406	40 347 673
→ Fonds propres	32 768 365	33 897 396
→ Fonds dédiés	5 128 441	6 448 677
→ Dettes financières	1 600	1 600
Emplois stables :	11 773 682	13 597 013
→ Actif immobilisé	11 773 682	13 597 013
FONDS DE ROULEMENT	26 124 724	26 750 660

2.1 L'actif du bilan



2.1.1 Les immobilisations incorporelles et corporelles

Les immobilisations incorporelles et corporelles représentent les investissements nécessaires à l'activité du CCFD-Terre Solidaire.

- **Les immobilisations incorporelles**

Les immobilisations incorporelles correspondent pour l'essentiel à des acquisitions ou des développements de logiciels utiles à la bonne gestion de l'Association. Des améliorations sous forme de nouveaux développements ont été apportées au système de base de données Salesforce dit projet Challenge (progiciel servant à gestion des bénévoles, des donateurs et des prospects), un nouveau site internet a été mis en place, et enfin une nouvelle application Laplace (utilisée principalement par les bénévoles) a été mise en production.

- **Le patrimoine immobilier du CCFD-Terre Solidaire**

Le CCFD-Terre Solidaire est propriétaire, pour les besoins de son activité, des biens immobiliers du siège aux 4-6-8 rue Jean Lantier à Paris 01, du 12 rue Guy de la Brosse à Paris 05, de l'Espace Rencontre à Lourdes et des espaces accueil des délégations de Strasbourg et de Nantes.

En 2022, le CCFD-Terre Solidaire a procédé à quelques travaux d'entretien sur ses biens immobiliers.

En application du règlement comptable n° 2018-06 du 5 décembre 2018 sont inscrits au bilan les biens reçus par legs ou donations destinés à être cédés. Ceux-ci sont inscrits pour un montant de 1 572 955 €.

- **Les autres immobilisations corporelles**

Les « autres immobilisations corporelles » correspondent pour l'essentiel aux matériels informatiques (ordinateurs et serveurs) du siège et des délégations diocésaines, ainsi qu'aux

matériels audiovisuels et aux mobiliers de bureau. Les investissements réalisés en 2022 correspondent principalement au renouvellement des équipements informatiques devenus obsolètes (ordinateurs portables et serveurs).

2.1.2 Les immobilisations financières

Les immobilisations financières traduisent l'engagement du CCFD-Terre Solidaire dans le soutien à des partenaires ou des alliés. Il est important de souligner cet engagement, directement en lien avec la mission sociale, visible seulement au bilan puisqu'il est de l'ordre du prêt ou de l'investissement ou même, dans l'actif circulant, du compte courant.

Une importante partie de ces immobilisations est investie dans la SIDI (Solidarité Internationale pour le Développement et l'Investissement), filiale du CCFD-Terre Solidaire spécialisée dans le soutien à la microfinance et aux organisations de producteurs dans le Sud sous la forme de prise de participations, de garanties financières et ou de prêts. Ces actions sont complémentaires aux missions du CCFD-Terre Solidaire. La SIDI est une société en commandite par actions à capital variable. L'augmentation, au cours d'une année, du nombre de parts détenues par le CCFD-Terre Solidaire est due à des donations ou des legs d'actions de la SIDI reçus par l'Association.

Au travers des titres de participations, des prêts et des comptes courants, 5% de l'actif du CCFD-Terre Solidaire est ainsi investi en lien direct avec sa mission sociale.

L'essentiel des participations détenues par le CCFD-Terre Solidaire est constitué des parts du capital SIDI pour un montant de 2 601 480 €.

2.1.3 Actif circulant, stocks, créances et disponibilités

La totalité des chèques non encaissés au 31 décembre, correspondants aux dons de l'exercice, sont comptabilisés depuis 2016 dans les disponibilités.

- **Les stocks**

Les stocks sont principalement constitués des produits – issus du commerce équitable – vendus par la boutique solidaire du CCFD-Terre Solidaire. Cette activité est un des volets de sa mission d'éducation à la Citoyenneté et à la Solidarité Internationale.

- **Les créances reçues par legs ou donation**

En application du règlement comptable n° 2018-06 du 5 décembre 2018 sont inscrites au bilan les créances reçues par legs ou donations destinées à être réalisées. Celles-ci s'élèvent à un montant de 2 793 480 €.

- **Les autres créances**

Elles comportent les préfinancements de programmes cofinancés et l'ensemble des avances pour notes de frais, des avoirs et acomptes auprès des fournisseurs ainsi que les crédits de TVA.

Le montant des autres créances s'élève à 5 494 418 €, en forte hausse par rapport à 2021 (2 676 324 €), principalement liée aux préfinancements des programmes cofinancés.

Les postes les plus importants des "autres créances" sont :

- les préfinancements de programmes cofinancés 4 441 672 € (versus 1 094 464 € en 2021). La forte augmentation est liée à la signature de conventions pluriannuelles dont le reste à percevoir est très important (exemple projet FACE 5 millions d'euros, dont 2 millions restent à percevoir au 31/12/2022).
- les comptes courants 727 879 €, dont principalement :
 - le Fonds d'Incitation au Développement (FID) à la SIDI pour 478 321 €
 - le compte courant avec la Fondation « Terre Solidaire » pour 242 717 €
- les produits à recevoir 203 563 €
 - Les disponibilités et valeurs mobilières de placements

Les disponibilités comprennent l'ensemble des soldes des comptes bancaires du siège ou des délégations diocésaines ainsi que les placements en comptes à terme ou en livrets. Elles s'élèvent à 16 654 593 € au 31/12/2022.

Les valeurs mobilières de placement sont constituées de placement de trésorerie, qui s'élèvent à 20 461 228 €. Ce montant tient compte d'une provision de 1 772 064 € pour moins-value latente, portant le montant global de la provision sur les valeurs mobilières de placement à 1 803 382 €. Le portefeuille de placements de l'Association a en effet été très fortement impacté par la baisse historique du marché obligataire en 2022. L'annexe comptable présente la gouvernance en matière de gestion des placements financiers, l'évolution des marchés en 2022, ainsi que l'état du portefeuille au 31/12/2022.

Les disponibilités et les valeurs mobilières de placement représentent 64 % de l'actif. Leur montant, déduction faite des fonds dédiés et fonds reportés, couvre 3 fois celui des dettes.

Les disponibilités et les valeurs mobilières de placement ont pour rôle de permettre d'assurer la pérennité de l'Association en cas de crise, et aussi d'apporter une garantie à nos partenaires sur des actions annuelles et pluriannuelles.

▪ [Les charges constatées d'avance](#)

Elles sont de 425 824 € et concernent principalement des coûts de maintenance et d'entretien, notamment de logiciels métiers (Salesforce, Findock, Apogéa).

2.2 Le passif du bilan

2.2.1 Fonds propres

Les fonds propres s'élèvent à 32 768 365 €, en baisse de 3%.

2.2.2 Fonds reportés et dédiés

Les fonds reportés s'élèvent à 3 737 08 €, en baisse de 14 %.

Les fonds dédiés sont de 1 391 343 €, en baisse de 34 %.

En K€	Solde initial	Dons dédiés collectés dans l'année	Dons dédiés utilisés dans l'année	Solde final
2020	992	921	1 164	750
2021	750	1 901	553	2 098
2022	2 098	252	958	1 391

2.2.3 Provisions pour risques et charges

Les provisions pour risques et charges sont stables à 633 203 €.

2.2.4 Dettes diverses

Les dettes diverses sont explicitées dans l'annexe comptable.

2.2.5 Produits constatés d'avance

Les produits constatés d'avance sont de 8 694 355 €, en hausse de 65 %, en raison de nouvelles conventions signées avec les bailleurs publics pour des cofinancements pluriannuels. Les produits constatés d'avance correspondent à la différence entre les produits comptabilisés à la signature de la convention, et les dépenses correspondantes réalisées au 31/12/2022.

LE BILAN

ACTIF	REF Annexes	EXERCICE 2022			EXERCICE 2021
		Brut	Amortissements & dépréciations	Net	Net
ACTIF IMMOBILISÉ					
Immobilisations incorporelles					
Concessions, brevets et droits similaires		2 960 670	2 444 764	515 906	699 364
Immobilisations incorporelles en cours		68 376		68 376	104 584
Avances et acomptes sur immobilisations incorporelles					
Immobilisations corporelles					
Terrains		602 479		602 479	602 479
Constructions		12 892 584	6 789 403	6 103 181	6 336 180
Installations techniques, matériel et outillage industriels		146 261	136 790	9 471	5 372
Autres immobilisations corporelles		1 251 226	1 084 707	166 519	164 535
Immobilisations corporelles en cours		10 594		10 594	27 967
Avances et acomptes					
Biens reçus par legs ou donations destinées à être cédés		1 572 955		1 572 955	2 918 517
Immobilisations financières					
Titres immobilisés de l'activité du portefeuille		2 698 564	34 966	2 663 598	2 654 782
Autre titres immobilisés					
Prêts		40 000		40 000	62 629
Autre immobilisations financières		20 604		20 604	20 604
Total I		22 264 311	10 490 629	11 773 682	13 597 013
ACTIF CIRCULANT					
Stocks et en-cours					
Marchandises		51 749	4 246	47 503	53 222
Avances et acomptes sur commandes					
		28 947		28 947	0
Créances					
Créances clients, usagers et comptes rattachés		22 846		22 846	3 928
Créances reçues par legs ou donations		2 793 480		2 793 480	2 139 629
Autres créances		5 494 418		5 494 418	2 676 324
Valeurs mobilières de placement					
		22 265 211	1 803 982	20 461 228	22 071 346
Disponibilités					
		16 654 593		16 654 593	15 958 760
Charges constatées d'avance					
		424 824		424 824	340 404
Total II		47 736 067	1 808 228	45 927 839	43 243 613
Frais d'émission des emprunts (III)					
Primes de remboursement des emprunts (IV)					
Ecart de conversion Actif (V)					
TOTAL GENERAL (I+II+III+IV+V)		70 000 379	12 298 857	57 701 521	56 840 626

PASSIF	REF Annexes	EXERCICE 2022	EXERCICE 2021
FONDS PROPRES			
Fonds propres sans droit de reprise			
Fonds propres statutaires		7 561 973	7 561 973
Fonds propres complémentaires			
Fonds propres avec droit de reprise			
Fonds propres statutaires			
Fonds propres complémentaires			
Réserves			
Réserves statutaires ou contractuelles			
Réserves pour projet de l'entité			
Autres réserves		20 468 720	17 762 377
Ecart de réévaluation immeubles		1 556 840	1 556 840
Report à nouveau		4 302 555	4 548 266
Excédent ou déficit de l'exercice		-1 128 503	2 460 632
Situation nette (sous total)		32 761 584	33 890 088
Fonds propres consommables			
Subventions d'investissement		6 781	7 308
Provisions réglementées			
Total I		32 768 365	33 897 396
FONDS REPORTÉS ET DÉDIÉS			
Fonds reportés liés aux legs ou donations		3 737 098	4 351 139
Fonds dédiés		1 391 343	2 097 538
Total II		5 128 441	6 448 677
PROVISIONS			
Provisions pour risques		632 538	633 655
Provisions pour charges		665	665
Total III		633 203	634 320
DETTES			
Dettes financières			
Emprunts obligataires et assimilés (titres associatifs)			
Emprunts et dettes auprès des établissements de crédit			
Emprunts et dettes financières diverses		1 600	1 600
Dettes fournisseurs et comptes rattachés		2 213 933	1 923 912
Dettes des legs ou donations		619 754	696 902
Dettes fiscales et sociales		2 180 439	2 079 386
Dettes sur immobilisations et comptes rattachés			
Autres dettes		5 461 432	5 900 034
Produits constatés d'avance		8 694 355	5 258 399
Total IV		19 171 513	15 860 233
Ecart de conversion passifs (V)			
TOTAL GENERAL (I+II+III+IV+V)		57 701 521	56 840 626

LE COMPTE DE RESULTAT

COMPTE DE RÉSULTAT	EXERCICE 2022	EXERCICE 2021	VARIATION	%
PRODUITS D'EXPLOITATION				
Cotisations	32 335	29 147	3 188	11%
Ventes de biens et services				
Ventes des biens	65 573	57 728	7 845	14%
dont ventes de dons en nature				
Ventes de prestations de service	69 497	78 034	-8 537	-11%
dont parrainages			0	
Produits de tiers financeurs				
Concours publics et subvention d'exploitation	4 240 117	5 395 338	-1 155 221	-21%
Versements des fondateurs ou consommation de la dotation consommable				
Contributions financières reçues	255 650	296 746	-41 096	-14%
Ressources liées à la générosité du public				
Dons manuel	26 924 064	27 929 762	-1 005 698	-4%
Mécénats	100 266	33 000	67 266	204%
Legs, donations et assurances-vie	6 823 681	6 936 223	-112 542	-2%
Resprise sur amortissements, dépréciations, provisions et transferts de charges	935 408	864 253	71 155	8%
Utilisations des fonds dédiés	958 136	553 186	404 950	73%
Autres produits	0	0	0	
Total I	40 404 726	42 173 416	-1 768 690	-4%
CHARGES D'EXPLOITATION				
Achats de marchandises	0	3 436	-3 436	-100%
Variation de stock	5 718	5 092	626	12%
Autres achats et charges externes	10 211 632	9 329 393	882 239	9%
Aides financières	16 225 681	16 759 225	-533 544	-3%
Impôts, taxes et versements assimilés	910 999	909 184	1 815	0%
Salaires et traitements	7 738 780	6 896 009	842 771	12%
Charges sociales	3 376 807	3 150 992	225 815	7%
Dotations aux amortissements, aux dépréciations et aux provisions	783 448	673 427	110 021	16%
Reports en fonds dédiés	251 941	1 900 552	-1 648 611	-87%
Autres charges	254 382	170 351	84 031	49%
Total II	39 759 388	39 797 661	-38 273	0%
RÉSULTAT D'EXPLOITATION (I - II)	645 338	2 375 755	-1 730 417	
PRODUITS FINANCIERS				
De participation				
Valeurs mobilières et créances de l'actif immobilisé	7	28	-21	-76%
Autres intérêts et produits assimilés	43 507	12 534	30 973	247%
Reprises sur provisions, dépréciations et transferts de charges		101	-101	-100%
Différences positives de change		26	-26	
Produits nets sur cessions de valeurs mobilières de placement		104 821	-104 821	
Total III	43 514	117 511	-73 997	-63%
CHARGES FINANCIÈRES				
Dotations aux amortissements, aux dépréciations et aux provisions	1 772 064	4 734	1 767 330	37335%
Charges nettes sur cessions de valeurs mobilières de placements	1 912	94	1 818	1938%
Différences négatives de change	4 059	123	3 936	
Total IV	1 778 035	4 951	1 773 084	35813%
RÉSULTAT FINANCIER (III - IV)	-1 734 520	112 560	-1 847 080	-1641%
RÉSULTAT COURANT AVANT IMPÔTS (I - II + III - IV)	-1 089 183	2 488 315	-3 577 498	
PRODUITS EXCEPTIONNELS				
Sur opérations de gestion	6 100	4 567	1 534	34%
Sur opérations en capital			0	
Reprises sur provisions, dépréciations et transferts de charges			0	
Total V	6 100	4 567	1 534	34%
CHARGES EXCEPTIONNELLES				
Sur opérations de gestion	37 011	29 610	7 401	25%
Sur opérations en capital			0	
Dotations aux amortissements, aux dépréciations et aux provisions		45	-45	
Total VI	37 011	29 655	7 356	25%
RÉSULTAT EXCEPTIONNEL (V - VI)	-30 911	-25 089	-5 822	23%
Participation des salariés aux résultats (VII)	0	0	0	
Impôts sur les bénéfices (VIII)	8 410	2 594	5 816	
Report de ressources non utilisées des exercices antérieurs (IX)	0	0	0	
Engagements à réaliser sur ressources affectées (X)	0	0	0	
TOTAL DES PRODUITS	40 454 340	42 295 493	-1 841 153	-4%
TOTAL DES CHARGES	41 582 844	39 834 861	1 747 983	4%
EXCÉDENT OU DÉFICIT	-1 128 503	2 460 632	-3 589 136	

COMPTE DE RÉSULTAT	EXERCICE 2022	EXERCICE 2021	VARIATION	%
CONTRIBUTIONS VOLONTAIRES EN NATURE				
Dons en nature			981 293	
Prestations en nature	981 293		3 065 814	31%
Benevolat	12 966 790	9 900 976		
Total	13 948 082	9 900 976	4 047 106	41%
CHARGES DES CONTRIBUTIONS VOLONTAIRES EN NATURE				
Secours en nature			981 293	
Mises a disposition gratuite de biens			3 065 814	31%
Prestations en nature	981 293			
Personnel benevole	12 966 790	9 900 976		
Total	13 948 082	9 900 976	4 047 106	41%

LE COMPTE DE RESULTAT PAR ORIGINE ET DESTINATION (CROD)

A-PRODUITS ET CHARGES PAR ORIGINE ET DESTINATION (En milliers d'euros)	2022		2021	
	TOTAL	Dont générosité du public	TOTAL	Dont générosité du public
PRODUITS PAR ORIGINE				
1 - PRODUITS LIES A LA GENEROSITE DU PUBLIC	33 880	33 880	34 928	34 928
1.1 Cotisations sans contrepartie	32	32	29	29
1.2 Dons, legs et mécénat	33 529	33 529	34 066	34 066
- Dons manuels	26 605	26 605	27 096	27 096
- Legs, donations et assurances-vie	6 824	6 824	6 936	6 936
- Mécénat	100	100	33	33
1.3 Autres produits liés à la générosité du public	319	319	833	833
2 - PRODUITS NON LIES A LA GENEROSITE DU PUBLIC	1 357		1 405	
2.1 Cotisations avec contrepartie	-		-	
2.2 Parrainage des entreprises	-		-	
2.3 Contributions financières sans contrepartie	255		297	
2.4 Autres produits non liés à la générosité du public	1 102		1 109	
3 - SUBVENTIONS ET AUTRES CONCOURS PUBLICS	4 241		5 400	
4 - REPRISES SUR PROVISIONS ET DEPRECIATIONS	18		9	
5 - UTILISATIONS DES FONDS DEDIES ANTERIEURS	958	958	553	553
TOTAL	40 454	34 838	42 295	35 481
CHARGES PAR DESTINATION				
1 - MISSIONS SOCIALES	29 713	24 633	28 891	22 798
1.1 Réalisées en France	9 021	7 484	8 375	7 219
- Mobilisation citoyenne	8 506		7 964	
- Plaidoyer	264		210	
- Fondation Terre Solidaire	251		201	
1.2 Réalisées à l'étranger	20 692	17 149	20 517	15 579
- Projets Afrique	5 138		6 349	
- Projets Amérique	3 037		2 659	
- Projets Asie	2 347		2 355	
- Projets Mondial	542		869	
- Projets Magreb-Mashrek-Balkan	2 827		2 417	
- Projets Migrants	872		817	
- Projets toutes zones	845		553	
- Subventions SIDI	845		881	
- Accompagnement partenaires	3 450		2 986	
- Plaidoyer	791		630	
2 - FRAIS DE RECHERCHE DE FONDS	6 795	6 795	6 167	6 167
2.1 Frais d'appel à la générosité du public	6 795	6 795	6 167	6 167
2.2 Frais de recherche d'autres ressources	-		-	
3 - FRAIS DE FONCTIONNEMENT	3 091	2 523	2 871	2 159
4 - DOTATIONS AUX PROVISIONS ET DEPRECIATIONS	1 772		5	-
5 - IMPÔT SUR LES BENEFICES	-		-	-
6 - REPORTS EN FONDS DEDIES DE L'EXERCICE	212	212	1 901	1 901
TOTAL	41 583	34 163	39 835	33 025
EXCEDENT OU DEFICIT	- 1 129	676	2 461	2 456

B-CONTRIBUTIONS VOLONTAIRES EN NATURE	2022		2021	
	TOTAL	Dont générosité du public	TOTAL	Dont générosité du public
1 - CONTRIBUTIONS VOLONTAIRES LIEES A LA GENEROSITE DU PUBLIC	13 948	13 948	9 901	9 901
Bénévolat	12 967	12 967	9 901	9 901
Prestation en nature	981	981		
Dons en nature				
2 - CONTRIBUTIONS VOLONTAIRES NON LIEES A LA GENEROSITE DU PUBLIC				
3 - CONCOURS PUBLICS EN NATURE	-	-	-	-
Prestation en nature				
Dons en nature				
TOTAL	13 948	13 948	9 901	9 901
1 - CONTRIBUTIONS VOLONTAIRES AUX MISSIONS SOCIALES	12 826	12 826	9 630	9 630
Réalisées en France	12 826	12 826	9 630	9 630
Réalisées à l'étranger				
2 - CONTRIBUTIONS VOLONTAIRES A LA RECHERCHE DE FONDS	463	463	60	60
3 - CONTRIBUTIONS VOLONTAIRES AU FONCTIONNEMENT	659	659	211	211
TOTAL	13 948	13 948	9 901	9 901

LE COMPTE D'EMPLOI ANNUEL DES RESSOURCES COLLECTEES AUPRES DU PUBLIC (CER)

EMPLOIS PAR DESTINATION (en milliers d'euros)	2022	2021	RESSOURCES PAR ORIGINE (en milliers d'euros)	2022	2021
EMPLOIS DE L'EXERCICE			RESSOURCES DE L'EXERCICE		
1-MISSIONS SOCIALES	24 633	22 798	1-RESSOURCES LIEES A LA GENEROSITE DU PUBLIC	33 880	34 928
1.1-Réalisées en France	7 484	7 219	1.1-Cotisation sans contrepartie	32	29
1.2-Réalisées à l'étranger	17 149	15 579	1.2-Dons, legs et mécénats	33 529	34 066
2-FRAIS DE RECHERCHE DE FONDS	6 795	6 167	Dons manuels	26 605	27 096
2.1-Frais d'appel à la générosité du public	6 795	6 167	Legs, donations et assurances vie	6 824	6 936
2.2-Frais de recherche d'autres ressources	-	-	Mécénats	100	33
3-FRAIS DE FONCTIONNEMENT	2 523	2 159	1.3-Autres ressources liées à la générosité du public	319	833
TOTAL DES EMPLOIS	33 951	31 124	TOTAL DES RESSOURCES	33 880	34 928
4-DOTATION AUX PROVISIONS ET DEPRECIATIONS			2-REPRISES SUR PROVISIONS ET DEPRECIATIONS		
5-REPORTS EN FOND DEDIES DE L'EXERCICE	212	1 901	3-UTILISATIONS DES FONDS DEDIES ANTERIEURS	958	553
EXCEDENT DE LA GENEROSITE DU PUBLIC DE L'EXERCICE			DEFICIT DE LA GENEROSITE DU PUBLIC DE L'EXERCICE		
TOTAL	34 163	33 025	TOTAL	34 838	35 481
			RESSOURCES REPORTEES LIEES A LA GENEROSITE DU PUBLIC EN DEBUT D'EXERCICE (HORS FONDS DEDIES)	20 789	18 333
			(+)Excédent ou (-) insuffisance de la générosité du public	676	2 456
			(+) impact du changement de règlement comptable		
			(-)Investissement et (+) désinvestissements nets liés à la générosité du public		
			RESSOURCES REPORTEES LIEES A LA GENEROSITE DU PUBLIC EN FIN D'EXERCICE (HORS FONDS DEDIES)	21 465	20 789

CONTRIBUTIONS VOLONTAIRES EN NATURE (en K euros)	2022	2021		2022	2021
EMPLOIS DE L'EXERCICE			RESSOURCES DE L'EXERCICE		
1-CONTRIBUTIONS VOLONTAIRES AUX MISSIONS SOCIALES	12 826	9 630	1 - CONTRIBUTIONS VOLONTAIRES LIEES A LA GENEROSITE DU PUBLIC	13 948	9 901
Réalisées en France	12 826	9 630	Bénévolat	12 967	9 901
Réalisées à l'étranger	-	-	Prestations en nature	981	-
2-CONTRIBUTIONS VOLONTAIRES A LA RECHERCHE DE FONDS	463	60	Dons en nature	-	-
3- CONTRIBUTIONS VOLONTAIRES AU FONCTIONNEMENT	659	211			
TOTAL	13 948	9 901	TOTAL	13 948	9 901

Pour mémoire, rappel du tableau relatif aux fonds dédiés pour la partie relevant de la générosité du public:

FONDS DEDIES A LA GENEROSITE DU PUBLIC	2022	2021
FONDS DEDIES A LA GENEROSITE DU PUBLIC EN DEBUT D'EXERCICE	2 097	750
(-) Utilisation	- 958	- 553
(+) Report	212	1 901
FONDS DEDIES A LA GENEROSITE DU PUBLIC EN FIN D'EXERCICE	1 351	2 097

RÉSOLUTIONS APPROUVEES PAR L'ASSEMBLÉE GÉNÉRALE DU 10 JUIN 2023

RESOLUTION SUR L'APPROBATION DES COMPTES

APRES AVOIR ENTENDU LA PRESENTATION DES COMPTES PAR LE TRESORIER NATIONAL ET L'AVIS
DU COMMISSAIRE AUX COMPTES, L'ASSEMBLEE GENERALE DU 10 JUIN 2023 APPROUVE LES
COMPTES DE L'ANNEE 2022 ET DONNE QUITUS AUX ADMINISTRATEURS POUR L'EXERCICE
ECOULE.

RESOLUTION SUR L'AFFECTATION DU RESULTAT

L'ASSEMBLEE GENERALE DU 10 JUIN 2023 DECIDE D'AFFECTER LE RESULTAT 2022 DEFICITAIRE
DE - 1 128 503 € ET DE MAINTENIR LE COMPTE DE SUIVI DES RESSOURCES COLLECTEES
AUPRES DU PUBLIC NON AFFECTEES ET NON UTILISEES DE LA MANIERE SUIVANTE :
RESSOURCES COLLECTEES AUPRES DU PUBLIC NON AFFECTEES ET NON UTILISEES : + 675 895 €
EN FONDS DE RESERVE MISSIONS SOCIALES : - 250 000 €
EN REPORT A NOUVEAU : - 1 554 398 €

SOMMAIRE DES ANNEXES

INFORMATION GENERALE : OBJET SOCIAL, NATURE ET PERIMETRE DES ACTIVITES, MOYENS MIS EN ŒUVRE	1
PRINCIPES ET METHODES COMPTABLES.....	2
INFORMATIONS RELATIVES A L'ACTIF.....	8
INFORMATIONS RELATIVES AU PASSIF	14
ENGAGEMENTS HORS BILAN.....	19
INFORMATIONS RELATIVES AU COMPTE DE RESULTAT.....	19
CONTRIBUTIONS VOLONTAIRES EN NATURE	22
COMPTE DE RESULTAT PAR ORIGINE ET DESTINATION (CROD) ET COMPTE D'EMPLOI ANNUEL DES RESSOURCES COLLECTEES AUPRES DU PUBLIC (CER)	25
FILIALES ET PARTICIPATIONS	31
EVENEMENTS POST-CLOTURE.....	34

X LES ELEMENTS DEVELOPPES DANS L'ANNEXE ONT POUR OBJECTIF DE COMPLETER ET D'EXPLICITER LES INFORMATIONS DU BILAN ET DU COMPTE DE RESULTAT. CES NOTES ET ANNEXES SONT ISSUES DE LA COMPTABILITE GENERALE DU CCFD-TERRE SOLIDAIRE ET FONT PARTIE INTEGRANTE DES COMPTES ANNUELS.

1. INFORMATION GENERALE : OBJET SOCIAL, NATURE ET PERIMETRE DES ACTIVITES, MOYENS MIS EN ŒUVRE

Le règlement ANC n°2018-06 prévoit cette rubrique, par l'article 431-2.

Les statuts, adoptés à l'Assemblée Générale Extraordinaire du 12 janvier 2020 stipulent que l'association CCFD-Terre Solidaire a pour but de :

- Agir, partout dans le monde, en particulier en faveur des plus vulnérables, sur toutes les causes de la faim, des pauvretés et des inégalités en s'inscrivant dans une perspective de solidarité internationale pour le respect des droits humains et des peuples
- Œuvrer au rapprochement de la société civile d'ici et là-bas pour un monde plus juste et solidaire, en se plaçant dans une dynamique de transformation sociale et dans une logique de respect des peuples et de leurs cultures
- Participer à la construction du bien commun en articulant justice sociale et préservation de la planète.

Les moyens d'actions du CCFD-Terre Solidaire sont notamment :

- l'appui à des actions et programmes de développement,
- la participation à des manifestations internationales et intergouvernementales, en lien avec le développement,
- l'organisation de la Campagne annuelle de Carême,
- l'organisation de toute animation destinée au public,
- l'organisation de campagnes de plaidoyer,
- la conception, l'édition, l'impression et la publication de tous supports écrits, visuels ou audiovisuels destinés à une action d'éducation et d'animation de l'opinion publique,
- l'organisation et la tenue de conférences, colloques, séminaires, journées de formation et congrès en liaison avec les objectifs du CCFD-Terre Solidaire,
- la mise en place et l'allocation de bourses et secours,
- toutes formes d'appel public à la générosité,
- les cofinancements et la recherche de subventions,

- la création et l'octroi de labels,
- la promotion et le développement d'outils financiers solidaires.

2. PRINCIPES ET METHODES COMPTABLES

2.1 Principes comptables généraux

Les comptes annuels ont été établis et présentés conformément aux dispositions du règlement ANC n° 2014-03 relatif au plan comptable général sous réserve des dispositions particulières figurant dans le règlement ANC n° 2018-06.

Le règlement ANC n° 2018-06 du 5 décembre 2018 s'applique aux comptes afférents aux exercices ouverts à compter du 1^{er} janvier 2020.

Les conventions générales comptables ont été appliquées, dans le respect du principe de prudence, conformément aux hypothèses de base :

- ⇒ Continuité de l'activité
- ⇒ Permanence des méthodes d'un exercice à l'autre
- ⇒ Indépendance des exercices

La méthode de base retenue pour l'évaluation des éléments inscrits en comptabilité est la méthode des coûts historiques

2.2 Changement dans la méthode de valorisation du bénévolat

Avant 2022, la campagne annuelle de valorisation du bénévolat prenait la forme d'enquêtes auprès d'une partie des délégations diocésaines, d'une partie des instances et des bénévoles du siège. Ces données récoltées étaient retraitées par le service du contrôle de gestion pour valoriser le bénévolat de l'Association.

A partir de 2022, le CCFD-Terre Solidaire a décidé d'exploiter les données du bénévolat à partir de la base de données Salesforce (nombre de bénévoles, activités de bénévolat), pour assurer une plus grande exhaustivité des informations. Le service de développement du bénévolat et le service du contrôle de gestion ont ainsi pu renforcer la méthode de valorisation du bénévolat.

2.3 Les immobilisations incorporelles et corporelles

Le patrimoine immobilier du CCFD-Terre Solidaire est constitué du siège de l'Association à Paris, de locaux de délégations diocésaines à Strasbourg et à Nantes, d'un Espace Rencontre à Lourdes, et enfin d'un immeuble parisien occupé pour partie par la SIDI, filiale du CCFD-Terre Solidaire et pour partie par la délégation diocésaine de Paris. Ces immeubles constituent des biens indissociables de l'activité du CCFD-Terre Solidaire et leur valeur, considérée d'utilité, a fait l'objet d'un amortissement à compter de l'exercice 2004.

L'ensemble des immobilisations a fait l'objet d'une réévaluation libre au 1er janvier 1997, sur la base des valeurs nettes comptables au 31 décembre 1996. Les biens immobiliers ont été réévalués à dire d'expert, de 1 556 840 €.

En 2009, la valeur des terrains a été isolée dans la valeur totale des constructions pour les immeubles dont le CCFD-Terre Solidaire possède la totalité, à savoir les bâtiments rue Jean Lantier, l'immeuble de la rue Guy de la Brosse, et l'Espace Rencontre à Lourdes. C'est une expertise menée sur les immeubles du CCFD-Terre Solidaire en décembre 2008 qui a permis d'isoler la valeur du terrain dans la valeur de la construction, à partir d'un pourcentage fourni par l'expert : 15% pour le 4 rue Jean Lantier, 20% pour le 12 rue Guy de la Brosse.

2.4 Les règles d'amortissements

Les règles d'amortissement des immobilisations sont détaillées ci-dessous. Elles correspondent à leur durée d'utilisation. La durée d'amortissement des honoraires d'architecte est conforme à la durée d'amortissement des travaux sur lesquels portaient ces honoraires à partir de l'année 2010. De même c'est à partir de l'exercice 2010 que chacun des travaux engagés est rattaché à son lot d'immeuble.

Les immeubles (constructions) ont été séparés en différents composants selon la méthode des composants en 2010.

Règles d'amortissement des immobilisations

méthode des composants pour les biens immobiliers

Nature des biens à amortir	Mode	Durée
Immobilisations incorporelles		
Logiciels informatiques	Linéaire	2 – 3 ans
Immobilisations corporelles		
Immeubles		
<i>gros œuvres</i>	<i>Linéaire</i>	<i>100 ans</i>
<i>Façades et toitures</i>	<i>Linéaire</i>	<i>30 ans</i>
<i>Chauffage</i>	<i>Linéaire</i>	<i>20 ans</i>
<i>Aménagements décoration</i>	<i>Linéaire</i>	<i>15 ans</i>
Installations techniques et outillages	Linéaire	5 ans
Matériel de bureau et mobilier	Linéaire	5 ans
Matériel informatique	Linéaire	5 ans
Matériel informatique de gestion	Linéaire	3 ans
Matériel informatique des Délégations Diocésaines	Linéaire	5 ans

Méthode des composants

En application des normes comptables nous appliquons la méthode des composants pour les biens immobiliers (constructions et travaux)

L'ensemble des biens immobiliers est décomposé en 4 natures de composants :

- Gros œuvre
- Façades et toitures,
- Chauffage,
- Aménagement décorations...

2.5 Les titres de participation

Les titres de participation sont évalués au bilan du CCFD-Terre Solidaire selon la situation nette apparaissant au dernier bilan des filiales ou entreprises dont le CCFD-Terre Solidaire détient des participations. Lorsque cette valeur d'inventaire est inférieure à la valeur historique figurant au bilan, une provision pour dépréciation est comptabilisée pour le montant de l'écart constaté.

2.6 Les actifs et passifs provenant de legs ou donations

A la date d'acceptation, les actifs provenant des legs ou donations sont enregistrés au bilan en fonction de leur nature et destination :

- Les espèces, les actifs financiers cotés ou les parts ou actions d'OPCVM et assimilés sont comptabilisés au débit du compte 461 « créances reçues par legs ou donations » jusqu'à la date de réception des fonds ou de transfert des titres.
- Les biens autres et destinés à être cédés sont comptabilisés au débit du compte 24 « Biens reçus par legs ou donations destinés à être cédés » en les estimant à leur valeur vénale, jusqu'à leur cession.

Les passifs résultant de l'acceptation de legs ou donations sont constatés au bilan :

- Les dettes dont le défunt ne s'est pas libéré au jour de son décès ou celles grevant les biens donnés sont comptabilisées au crédit du compte 466 « Dettes des legs ou donations »
- Les engagements pris par le CCFD au titre des obligations stipulées par le testateur font l'objet d'une provision comptabilisée au crédit du compte 152 « provisions pour charges sur legs ou donations »

2.7 Les dons reçus suite au mailing de Noël

Le CCFD-Terre Solidaire adresse à ses donateurs un mailing pour Noël. Les dons reçus, datés de 2022, encaissés en début 2023 sont rattachés à l'exercice 2022. Ils sont comptabilisés en recettes dans le compte de résultat, et en chèques à l'encaissement dans les disponibilités.

2.8 Les soldes bancaires

Les comptes principaux du CCFD-Terre Solidaire fonctionnent en soldes fusionnés. La présentation des soldes bancaires au bilan est réalisée en soldes compensés par établissement afin de donner une image fidèle des disponibilités réelles de l'association à la clôture des comptes.

2.9 Les valeurs mobilières de placement

Elles sont comptabilisées à leur coût d'acquisition. La comparaison de ce montant avec la valeur estimée de réalisation du portefeuille en fin d'année conduit – ou non – à enregistrer une provision pour dépréciation.

2.10 Les subventions d'investissement

Elles sont inscrites en fonds propres et reprises au compte de résultat, au rythme des amortissements des biens subventionnés.

2.11 Les fonds dédiés

Sont comptabilisés, à la clôture de l'exercice, dans les comptes de fonds dédiés, les montants non utilisés des ressources affectées de subventions, contributions financières, dons manuels, mécénat, legs, donations et assurances vie.

Les dons sont dédiés par les donateurs, soit de manière spontanée, soit en réponse à un appel d'urgence lancé par le CCFD-Terre Solidaire dans le cas de catastrophes naturelles ou de conflits. Les produits issus des deux Fonds Communs de Placement, Solidarité CCFD-Terre Solidaire (ex-Eurco) et Faim & Développement sont également comptabilisés en dons dédiés.

2.12 Les fonds reportés

A la clôture de l'exercice, les libéralités constatées en produits au cours de l'exercice et dont certains actifs à céder ne sont pas encore réalisés ou certains actifs financiers n'ont pas été reçus ou transférés donnent lieu à une écriture au passif du bilan en fonds reportés, avec pour contrepartie une charge. Ces fonds seront repris et constatés en produits au cours des exercices suivants, au fur et à mesure des encaissements et décaissements liés à la réalisation de la libéralité.

2.13 Les legs, donations et assurances-vie

La rubrique « Legs, donations et assurances vie » des produits d'exploitation du compte de résultat intègre des comptes de charges et produits associés pour leur montant net dont le détail est présenté sous forme de tableau (Informations sur compte de résultat).

Une assurance vie est comptabilisée en produit à la réception des fonds.

En cas de gestion temporaire de biens reçus par legs ou legs destinés à être cédés, les charges et les produits liés sont inscrits en compte de résultat dans les comptes 6531 « Autres charges sur legs ou donations » et 7531 « Autres produits sur legs ou donations ».

2.14 Les projets et cofinancement des projets

Les projets sont enregistrés en charge et en dette dès leur validation par les Commissions Territoriales/Thématiques du Partenariat (CTP) par délégation donnée par le Conseil d'Administration.

L'engagement du CCFD-Terre Solidaire est alors ferme, et matérialisé par l'envoi d'un courrier de confirmation aux partenaires concernés.

Les sommes votées non décaissées sont régulièrement réutilisées pour le même partenaire ou pour des projets dans le même pays après validation du Conseil d'Administration. Elles sont reprises en compte de résultat, au débit du compte de charges « subventions versées », et au crédit d'un sous-compte de charge « reprises de Projets Restant A Payer », sans impact, donc, sur le résultat, sur la présentation du résultat ni sur les recettes du CCFD-Terre Solidaire.

Les subventions de cofinancement sont comptabilisées à la date de signature de la convention entre les bailleurs et le CCFD-Terre Solidaire. L'Association constate des produits constatés d'avance en fin d'année sur ces financements pluriannuels à hauteur des dépenses non engagées. Le produit constaté d'avance ainsi comptabilisé correspond à la différence entre les produits comptabilisés et les dépenses réalisées en fin d'exercice.

2.15 Le secteur fiscalisé et la charge d'impôt

Le CCFD-Terre Solidaire a mis en place depuis l'exercice 2000 un secteur fiscalisé, qui comprend :

- l'activité d'élaboration, d'impression et d'envoi des publications du CCFD-Terre Solidaire (Echos du Monde Magazine, Lettre Aux Donateurs), ainsi que les abonnements correspondants
- l'activité de vente de produits issus du commerce équitable ainsi que des produits annexes (par exemple cartes de vœux, cartes Peters...)

Cette activité fiscalisée génère une déclaration. Étant déficitaire, elle ne génère aucun impôt sur les sociétés.

Le CCFD-Terre Solidaire effectue également une déclaration trimestrielle de TVA.

Par ailleurs, le CCFD-Terre Solidaire calcule, enregistre, et paye des impôts sur les revenus de ses capitaux mobiliers, aux taux de 10%, 15% et 24 %. Cet impôt représente 8 410€ en 2022.

2.16 Les délégations diocésaines

L'action du CCFD-Terre Solidaire sur le territoire français est menée par 7 510 bénévoles organisés dans 99 Délégations Diocésaines et 17 régions. Ces bénévoles ont notamment en charge la mobilisation citoyenne, le plaidoyer local et le développement des ressources (collecte, recherche de financements ...).

En ce qui concerne la comptabilité des délégations diocésaines, elle est tenue tout au long de l'année, et intégrée en fin d'exercice à la comptabilité du siège.

2.17 Rémunération des trois plus hauts cadres dirigeants

En application de la loi 2006-586 du 23/05/06 sur le volontariat associatif et l'engagement associatif

La Présidente perçoit une indemnité forfaitaire depuis septembre 2020. Le montant brut pour 2022 s'élève à 25 798 €. Une personne membre du bureau perçoit également une indemnité forfaitaire depuis septembre 2021, d'un montant brut de 11 275 € pour 2022. Ces indemnités s'expliquent par la baisse d'activité professionnelle rendue nécessaire par leurs responsabilités au CCFD-Terre Solidaire.

L'ensemble des autres membres du Conseil d'administration est bénévole.

2.18 Les honoraires du commissaire aux comptes

Conformément au code de commerce (art. R123-198), le montant des honoraires liés au contrôle des comptes annuels du commissaire aux comptes figurant au compte de résultat 2022 s'élève à un montant de 55 200 € TTC.

2.19 Les effectifs du CCFD-Terre Solidaire

	Nombre de salariés au 31/12/2021	Hommes	Femmes	Employés	Cadres	Nombre de salariés au 31/12/2022
CDI	157	43	121	34	130	164
CDD	8	1	6	0	7	7
Effectif total	165	44	127	34	137	171

3 Informations relatives à l'actif

3.1 Immobilisations incorporelles

Rubriques	Valeur Brute 01/01/2022	Acquisitions	Diminutions	Valeur Brute 31/12/2022
Base de données gestion des projets	224 687			224 687
Micro - informatique individuelle	121 423			121 423
Base de données gestion des dons	2 010 516	76 888		2 087 404
Système comptable	312 236		19 226	293 010
Système gestion des dons des DD	15 302			15 302
Site intranet du CCFD	96 637	60 835		157 471
Site La Place		50 010		50 010
Photothèque	11 362			11 362
Immobilisations en cours	104 584	68 376	104 584	68 376
Total	2 896 747	256 109	123 810	3 029 046

Nature des biens immobilisés	Valeur brute au 31/12/2022	Total amort. 01/01/2022	Dotations	Sorties de l'actif	Total amort. 31/12/2022	Valeur nette 31/12/2022
Base de données gestion des projets	224 687	224 687			224 687	0
Micro - informatique individuelle	121 423	121 423			121 423	0
Base de données gestion des dons	2 087 404	1 311 151	355 707		1 666 858	420 546
Système comptable	293 010	312 236		19 226	293 010	0
Système gestion des dons des DD	15 302	15 302			15 302	0
Site intranet du CCFD	157 471	96 637	11 867		108 504	48 968
Site La Place	50 010		3 617		3 617	46 393
Phototeque	11 362	11 362			11 362	0
Total	2 960 670	2 092 799	371 191	19 226	2 444 764	515 906

3.2 Immobilisations corporelles

3.2.1 Constructions

Rubriques	Valeur Brute 01/01/2022	Acquisitions	Diminutions	Valeur Brute 31/12/2022
Terrains	602 479			602 479
Sous total terrains	602 479	0	0	602 479
Gros Œuvres	7 351 819	11 628		7 363 447
Façade et toiture	2 031 845	3 816		2 035 661
Chauffage	1 777 890	9 367		1 787 257
Agencements Décorations...	1 667 439	38 779		1 706 218
Sous total constructions	12 828 993	63 591	0	12 892 584
Total	13 431 472	63 591	0	13 495 063

Nature des biens immobilisés	Valeur brute au 31/12/2022	Total amort. 01/01/2022	Dotations	Sorties de l'actif	Total amort. 31/12/2022	Valeur nette 31/12/2022
Gros Œuvres	7 363 447	2 420 953	79 735		2 500 688	4 862 759
Façade et toiture	2 035 661	1 189 916	75 287		1 265 203	770 459
Chauffage	1 787 257	1 494 849	99 190		1 594 039	193 218
Agencements Décorations...	1 706 218	1 387 095	42 379		1 429 474	276 744
Total	12 892 584	6 492 813	296 590	0	6 789 403	6 103 181

3.2.2 Autres immobilisations corporelles

Rubriques	Valeur Brute	Acquisitions	Diminutions	Valeur Brute
	01/01/2022			31/12/2022
Matériel et outillage	139 519	6 742		146 261
Matériel de bureau	38 745	1 865		40 609
Matériel de bureau audiovisuel	38 995	5 796	18 484	26 307
Base de données gestion des projets - Serveur	5 952			5 952
Micro - informatique individuelle	1 288 903	74 115	912 647	450 370
Base de données gestion des dons - Serveur	215 361			215 361
Système comptable - Serveur	29 154		29 154	0
Matériel informatique des DD	385 521		327 048	58 473
Matériel d'exposition	137 804			137 804
Mobilier de bureau	299 979	16 370		316 349
Immobilisations en cours	27 967	10 594	27 967	10 594
Total	2 607 900	115 481	1 315 300	1 408 079

Nature des biens immobilisés	Valeur brute au	Total amort.	Dotations	Sorties de l'actif	Total amort.	Valeur nette
	31/12/2022	01/01/2022			31/12/2022	31/12/2022
Matériel et outillage	146 261	134 147	2 643		136 790	9 471
Matériel de bureau	40 609	21 535	4 723		26 258	14 351
Matériel de bureau audiovisuel	26 307	34 637	2 449	18 484	18 602	7 706
Base de données gestion des projets - Serveur	5 952	5 952			5 952	0
Micro - informatique individuelle	450 370	1 149 848	84 596	912 647	321 796	128 573
Base de données gestion des dons - Serveur	215 361	215 361			215 361	0
Système comptable - Serveur	0	29 154		29 154	0	0
Matériel informatique des DD	58 473	385 451	70	327 048	58 473	0
Matériel d'exposition	137 804	134 659	763		135 422	2 382
Mobilier de bureau	316 349	299 282	3 560	0	302 842	13 507
Total	1 397 487	2 410 026	98 804	1 287 333	1 221 497	175 990

3.2.3 Biens issus de legs ou donations

Rubriques	Valeur Brute	Acquisitions	Diminutions	Valeur Brute
	01/01/2022			31/12/2022
Biens Immobiliers	2 914 816	492 179	1 846 621	1 560 374
Biens Mobiliers	3 701	8 881		12 582
Total	2 918 517	501 060	1 846 621	1 572 956

Les biens issus de legs ou donations et destinés à être cédés ne sont pas amortis.

En cas de perte de valeur, ils font l'objet d'une dépréciation.

3.3 Titres de participations

Titres détenus	Valeur Brute 01/01/2022	Acqu.	Dim.	Valeur Brute 31/12/2022	Cumul dépré. 01/01/2022	Dot.	Rep.	Cumul dépré. 31/12/2022	Net 31/12/2022
Crédit Coopératif	3 064			3 064	0	0	0	0	3 064
SIDI	2 592 664	8 816		2 601 480	0	0	0	0	2 601 480
SIDI GESTION SAS	24 000			24 000	0	0	0	0	24 000
Solidar'Monde	30 011			30 011	-30 011	0	0	-30 011	0
Karthala	30 481			30 481	0	0	0	0	30 481
SAPIE	4 573			4 573	0	0	0	0	4 573
Total	2 684 794	8 816	0	2 693 610	-30 011	0	0	-30 011	2 663 598

L'augmentation de l'investissement du CCFD-Terre Solidaire au capital de la SIDI est lié à des dons ou legs d'actions SIDI au CCFD-Terre Solidaire par des actionnaires.

3.4 Créances rattachées à des participations

Rubriques	Valeur brute 01/01/2022	Aug.	Dim.	Valeur brute 31/12/2022	Cumul dépréciations 01/01/2022	Dot.	Rep.	Cumul dépréciations 31/12/2022	Valeur nette 31/12/2022	Valeur nette 31/12/2021
Créance ratt. SAPIE	4 955	0	0	4 955	-4 955	0	0	-4 955	0	0
Total	4 955	0	0	4 955	-4 955	0	0	-4 955	0	0

3.5 Détail des prêts

Rubriques	Valeur brute 01/01/2022	Aug.	Dim.	Valeur brute 31/12/2022	Cumul dépréciations 01/01/2022	Dot.	Rep.	Cumul dépréciations 31/12/2022	Valeur nette 31/12/2022	Valeur nette 31/12/2021
Prêt GRDR	60 000		20 000	40 000	0	0	0	0	40 000	40 000
Prêts au personnel	2 629		2 629	0	0	0	0	0	0	0
Total	62 629	0	22 629	40 000	0	0	0	0	40 000	40 000

3.6 Créances sur legs ou donations

Les créances reçues par legs représentent les actifs bancaires et actifs financiers, jusqu'à réception des fonds ou transfert des titres.

Elles s'élèvent à 2 793 480 € au 31/12/2022.

3.7 Echéance des créances et détail des autres créances

Créances	Montant brut	Liquidité de l'actif	
		Échéances	
		Jusqu'à 1 an	à plus d'1 an
Actif immobilisé	65 558	20 000	45 559
→ Créances rattachées à des participations	4 955	0	4 955
→ Prêts	40 000	20 000	20 000
→ Autres immobilisations financières	20 604		20 604
Actif circulant et charges constatées d'avance	8 764 514	8 286 193	478 321
→ Créances clients et comptes rattachés	22 846	22 846	
→ Avances et acomptes versés	28 947	28 947	
→ Autres Créances :	5 494 418	5 016 097	478 321
_ Dons à recevoir	203 563	203 563	
_ État - Taxe sur la Valeur Ajoutée	29 253	29 253	
_ Produits à recevoir	44 128	44 128	
_ Personnel et comptes rattachés	47 923	47 923	
_ Créances diverses	0	0	
_ Préfinancements de programmes cofinancés	4 441 672	4 441 672	
_ Compte courant	727 879	249 558	478 321
→ Créances reçues par legs ou donations	2 793 480	2 793 480	
→ Charges constatées d'avance	424 824	424 824	
Total	8 830 073	8 306 193	523 880

3.8 Valeurs mobilières de placement et trésorerie

3.8.1 Gouvernance

La gouvernance des placements financiers de l'Association reste stable tant dans la composition du comité que dans son mode de fonctionnement. Son comité regroupe le trésorier, la directrice administrative et financière et deux bénévoles, dont l'un préside les réunions.

Au cours de l'année 2022, le comité des placements financiers s'est ainsi réuni 8 fois (1 réunion par trimestre et par société de gestion).

Aucun changement de la stratégie financière validée par le Conseil d'Administration n'est à noter. La structure du portefeuille des placements en valeurs mobilières est stable : 22.3 M€ fin 2022, soit + 0,7% par rapport à fin 2021 en valeur d'acquisition. Aucune augmentation de portefeuille n'a été réalisée du fait de la situation dégradée des marchés financiers, mis à part la réception de legs.

Ce portefeuille comprend deux Fonds Communs de Placement (FCP) créés pour le CCFD-Terre Solidaire et gérés par deux sociétés de gestion (Meeschaert et ECOFI), régis par un contrat de gestion déléguée. Les bonnes pratiques des équipes de gestion prennent en compte des indicateurs risques, procèdent à un « reporting » détaillé, sélectionnent des placements selon des critères relevant de l'ISR (Investissement social et responsable), dans le respect du cadre de gestion fixé, dont les exigences vont bien au-delà du label ISR. Pour des raisons de sécurité à échéance, les fonds sont essentiellement placés sur les marchés obligataires et par ailleurs sur les FCP "éthique et partage" sous l'égide du CCFD-Terre Solidaire géré par Meeschaert.

Outre ce portefeuille de valeurs mobilières, l'Association a une épargne significative, qui est toutefois en baisse de 12%. Cette épargne, placée sur livrets bancaires, s'élève à 9,1 M€ au 31/12/2022 contre 10.3 M€ à fin 2021. Pour autant, la liquidité globale de l'Association, prenant en compte les dépôts en comptes courants, ne s'est pas dégradée.

3.8.2 Le contexte économique et les marchés financiers en 2022

L'année 2022 a connu la persistance du retour de l'inflation, liée à plusieurs facteurs.

En particulier, la reprise économique post-Covid de l'activité au niveau mondial, le maintien de la politique zéro Covid de la Chine, mais aussi la guerre en Ukraine à partir du mois de février, ont créé des chocs majeurs sur les chaînes de valeurs mondiales, en provoquant notamment une hausse des prix de l'énergie et des transports, ainsi qu'une accentuation de la spéculation sur les matières premières agricoles. Les entreprises ont éprouvé des difficultés à se procurer les intrants nécessaires à leur processus de production.

D'un point de vue des marchés financiers, l'année 2022 marque une baisse généralisée de l'ensemble des classes d'actifs (hors matières premières, en particulier sur les secteurs de l'énergie et des matières agricoles).

Face au regain d'inflation, les Banques Centrales ont fortement durci leurs politiques monétaires. Elles ont procédé à des augmentations successives de leurs taux directeurs et ont cessé certains programmes d'achats de titres. Les points hauts d'inflation ont ainsi été atteints fin juin aux Etats-Unis et fin octobre en Zone Euro.

Ce changement de ton drastique des Banquiers Centraux tout au long de l'année 2022 a pris à contrepied les marchés obligataires qui ont naturellement souffert du cycle de normalisation monétaire le plus rapide jamais vu.

La baisse est historique en ce qui concerne le marché obligataire, puisque qu'il s'agit de la crise la plus importante depuis un siècle.

3.8.3 Situation de la trésorerie et du portefeuille de placements au 31/12/2022

La trésorerie de l'Association est en légère baisse (-3%). Au total, la trésorerie placée à court et moyen terme, quel que soit l'instrument support du placement, s'élève à 31,4 M€ contre 32,4 M€ fin 2021.

Les valeurs mobilières représentent 71% du total placé, et l'épargne sur livrets 29%.

S'agissant des valeurs mobilières, le comité des placements financiers a poursuivi sa stratégie :

- Sélectivité des contreparties au moyen de la méthodologie relevant de l'investissement responsable (ISR), qui s'attache aux enjeux à long terme en intégrant les enjeux environnementaux, sociaux et de gouvernance (ESG) ;
- Contribution à une politique d'influence par le vote et le dialogue pour l'amélioration des pratiques des entreprises ;
- Division des risques, qu'ils soient géographiques (investissements hors Union Européenne et USA), liés aux secteurs d'activité (exclusion des secteurs tabac, alcool, armements, jeux d'argent, production et raffinage en énergies fossiles, industrie nucléaire)
- Cohérence avec le plaidoyer du CCFD-Terre Solidaire : exclusion des émetteurs situés dans un paradis fiscal

LIBELLÉ	VALEURS MOBILIERES au 31.12.2021	AUGMENT.	DIMINUT.	VALEURS MOBILIERES au 31.12.2022	ESTIMATION au 31.12.2022
Titres cotés					
Sicav monétaires, FCP, Obligations	20 546 954			20 546 954	18 895 323
Bons à Moyen terme négociable	0			0	0
Actions reçues en donation et ou legs	163 045	160 955		324 000	265 291
Total titres cotés	20 709 999	160 955	0	20 870 953	19 160 615
Fonds Communs de Placement de partage					
Faim et Développement Equilibre	739 838			739 838	685 195
Faim et Développement Solidarité	651 926	991		652 918	614 154
Total Fonds communs de Placement de partage	1 391 765	991	0	1 392 756	1 299 349
Autres titres					
Bons du Trésor en portefeuille	1 500			1 500	
Bons du Trésor remis à l'encaissement	0			0	
Total autres titres	1 500	0	0	1 500	
TOTAL Valeurs mobilières de placement	22 103 263	161 946	0	22 265 209	

LIBELLÉ	Situation au 31.12.2021
Comptes à terme et comptes livret	
Comptes à terme	
Comptes livret	10 326 155
Total comptes à terme et comptes livret	10 326 155
TOTAL DU PORTEFEUILLE	32 429 418

Situation au 31.12.2022
9 099 283
9 099 283
31 364 492

3.8.4 Provisions sur valeurs mobilières de placement

La baisse historique du marché obligataire signalée plus haut a impacté de façon très importante le portefeuille de placements de l'Association, nécessitant la dotation d'une provision pour moins-value latente sur les valeurs mobilières de placement de près de 1,8 M€.

Cette moins -value dépendant de l'évolution des marchés financiers concernant les actifs obligataires, le comité des placements financiers a convenu de ne pas procéder à des cessions de titres qui auraient provoqué des pertes économiques significatives.

LIBELLÉ	Provisions au 31/12/2021	Dotations	Reprises	Provisions au 31/12/2022
Provisions sur VMP	31 919	1 772 064		1 803 982
TOTAL	31 919	1 772 064	0	1 803 982

3.9 Charges constatées d'avance

Elles sont de 425 k€. Il s'agit de charges payées fin 2022, qui concernent l'exercice 2023 ou suivants.

Le poste majeur est celui de la maintenance et l'entretien, en particulier concernant des logiciels (Salesforce 209 k€, Findock 54 k€, Apogéa 33 k€)

Charges constatées d'avance	EXERCICE 2022	EXERCICE 2021
Prestations diverses		478
Sous-traitance		4 629
Locations	12 227	19 145
Maintenance et entretien	335 315	237 805
Assurance	41 967	39 338
Abonnements divers	21 509	6 137
Honoraires	1 231	11 691
Publicité	1 840	6 372
Déplacements		5 103
Licences	10 300	8 180
Divers	435	1 526
Total	424 824	340 404

4 Informations relatives au passif

4.1 Fonds propres

Suite à la réorganisation des lignes de réserves à l'issue de la clôture des comptes 2009, réorganisation permettant de visualiser la part de la générosité du public non utilisée telle qu'elle se présente dans le CER, les fonds propres se présentent comme suit :

Variation des fonds propres	01/01/2022	Affectation du résultat		Augmentation		Diminution		31/12/2022
	Montant	Montant	Dont générosité du public	Montant	Dont générosité du public	Montant	Dont générosité du public	Montant
Fonds propres sans droit de reprise	7 561 973							7 561 973
Fonds propres avec droit de reprise								0
Ecarts de réévaluation	1 556 840							1 556 840
Réserves								0
→ Fonds de réserve générale	17 762 377	2 456 343	2 456 343					20 218 720
→ Fonds de réserve missions sociales				250 000				250 000
Report à nouveau	4 548 265	4 289				250 000		4 302 555
Excédent ou déficit de l'exercice	2 460 632	-2 460 632	-2 456 343	-1 128 503	675 895			-1 128 503
SITUATION NETTE	33 890 087	0	0	-878 503	675 895	250 000	0	32 761 584
Subventions d'investissement	7 309					528		6 781
Provisions réglementées								0
Total	33 897 395	0	0	-878 503	675 895	250 528	0	32 768 365

Une subvention d'investissement avait été obtenue en 2020 du Conseil Régional Grand Est pour l'installation d'un système géothermique dans les locaux du CCFD-Strasbourg.

L'année 2022 se termine par un déficit de 1 128 503 €.

4.2 Fonds reportés liés aux legs ou donations

Les legs non réalisés au 31/12 de l'exercice sont reportés au passif du bilan à cette rubrique en application du règlement comptable 2018-06 mis en place pour la première fois sur l'exercice 2020. Le montant correspond au montant net estimé des biens en legs reçus et approuvés par le Conseil d'Administration et destinés à être réalisés.

Libellé	Entrées au 01/01/2022	Augmentation 2022	Diminution 2022	Solde au 31/12/2022
Fonds reportés	4 351 139	2 113 728	2 727 769	3 737 098
Total	4 351 139	2 113 728	2 727 769	3 737 098

4.3 Fonds dédiés

Les fonds dédiés correspondent à des ressources dédiées par des donateurs de façon particulière ou sur appel du CCFD-Terre Solidaire à des projets spécifiques.

Libellé	Solde au 31/12/2021	Utilisation 2022	Engagement 2022	Solde au 31/12/2022
<i>Ressources liées à la générosité du public</i>	<i>2 076 398</i>			<i>1 350 203</i>
Fonds dédiés Afrique	239 576	368 615	157 030	27 991
Fonds dédiés Amérique Latine / Haïti	325 704	294 677	25 827	56 854
Fonds dédiés Asie	142 154	112 246	1 920	31 828
Fonds dédiés bassin méditerranéen	98 661	74 098	27 009	51 572
Fonds dédiés Urgence Liban	124 320	15 000	155	109 475
Fonds legs dédiés	1 145 983	73 500		1 072 483
<i>Subventions et Contributions financières</i>	<i>21 139</i>			<i>41 139</i>
Subventions et Contributions financières	21 139	20 000	40 000	41 139
Total	2 097 537	958 136	251 940	1 391 342

4.4 Provisions pour risques et charges

Le CCFD-Terre Solidaire contribue au dispositif de garantie relatif aux engagements financiers solidaires de la SIDI dans les pays en développement par le mécanisme du Fonds d'Incitation au Développement (FID). Le FID permet à la SIDI de ne pas provisionner ses engagements à risque et donc d'investir la totalité de son capital dans le soutien de ses partenaires. Le CCFD-Terre Solidaire est engagé dans le FID à hauteur de 478 321 € au 31/12/2022.

Un risque vis-à-vis d'une Union Départementale des Associations Familiales (UDAF), relatif à la récupération d'une donation, provisionné en 2019 pour un montant de 108 000 €, est maintenu.

Une provision pour litige avec un prestataire informatique est maintenue pour 29 354 €.

Enfin un risque de dépenses inéligibles suite à l'audit final du TAPSA 1 est provisionné pour 16 863 €.

Le montant total des provisions pour risques et charges s'élève à 632 538 €.

4.5 Fournisseurs et comptes rattachés

Rubriques	EXERCICE 2022	EXERCICE 2021
Charges à payer relatives aux fournisseurs :		
Fournisseurs	2 082 672	1 503 122
Fournisseurs - factures non parvenues	131 261	420 790
Total	2 213 933	1 923 912

4.6 Dettes sur legs ou donations

De par le règlement 2018-06 obligeant d'inscrire au bilan les legs et donations reçus en vue de les céder, il faut inclure au bilan les dettes pesant sur ces legs ou donations. Elles sont inscrites à cette rubrique depuis l'exercice 2020.

Elles s'élèvent à 619 754 € au 31/12/2022.

4.7 Détail des dettes fiscales et sociales

Rubriques	EXERCICE	EXERCICE
	2022	2021
Dettes fiscales :	214 325	205 347
→ Impôt à payer sur revenus du patrimoine	9 023	3 207
→ Taxe sur la valeur ajoutée (TVA)	4 171	1 266
→ Taxe sur les salaires	94 438	95 659
→ Taxe effort de construction	33 186	31 271
→ Taxe AGEFIPH	15 968	17 007
→ Formation professionnelle et autres	1 505	1 832
→ Prélèvement à la source	56 034	55 106
Dettes sociales :	1 966 114	1 874 039
→ Personnel et comptes rattachés	70 331	9 491
→ Urssaf / Pôle emploi	498 119	500 854
→ Caisse de retraite	170 976	168 108
→ Caisse de prévoyance	48 117	50 618
→ Mutuelle	68 473	68 754
→ Charges à payer	1 110 098	1 076 213
Total	2 180 439	2 079 386

Les dettes sociales comprennent principalement les provisions légales pour congés payés, avec les charges sociales correspondantes (1 110 098 €), l'URSSAF (498 119 €) et mutuelle, prévoyance, retraite (287 566 €).

4.8 Détail des autres dettes et charges à payer

Rubriques	EXERCICE	EXERCICE
	2022	2021
→ Projets restant à payer	3 557 564	5 036 016
→ Cofinancements restant dus	0	11 481
→ Conventions de projets	35 953	35 953
→ Fonds propres liés aux cofinancements	1 445 233	159 574
→ Dettes diverses	60 856	236 012
→ Comités - autres engagements	108 947	85 032
→ Compte courant		
→ Charges à payer	252 878	335 966
Total	5 461 432	5 900 034

Les autres dettes sont principalement liées au partenariat international : ce sont des projets votés et engagés auprès des partenaires dont les versements n'ont pas encore été effectués au 31/12/2022.

Rubriques	EXERCICE	EXERCICE
	2022	2021
Charges à payer financières :	0	0
→ CAP - Intérêts courus à payer		
Charges à payer relatives aux fournisseurs :	131 261	420 790
→ FNP - Factures non parvenues	131 261	420 790
→ FNP - Factures non parvenues comités	0	0
Charges à payer sociales :	1 110 098	1 076 213
→ CAP - Personnel, dettes provisionnées pour congés à payer	657 223	648 979
→ CAP - Personnel, autres charges à payer	87 048	72 702
→ CAP - Organismes sociaux, charges sociales sur congés à payer	315 467	311 510
→ CAP - Organismes sociaux, autres charges à payer	50 360	43 023
Charges à payer fiscales :	0	0
→ CAP - Autres impôts et taxes à payer		
Charges à payer autres :	5 400 575	5 652 541
→ CAP - Diverses	252 878	335 966
→ CAP - Projets catalogues Initiatives	3 557 564	5 036 016
→ CAP - Fonds propres à reverser	1 445 233	159 574
→ CAP - Conventions de projets	35 953	35 953
→ CAP - Engagements comités	108 947	85 032
Total	6 641 934	7 149 544

4.9 Echéance des dettes

Dettes	Montant brut	Degré d'exigibilité du passif		
		Échéances		
		Jusqu'à 1 an	à plus d'1 an	à plus de 5 ans
Emprunts auprès des établissements de crédit :				
→ à 1 an au maximum à l'origine	0	0		
→ à plus de 1 an à l'origine	0	0		
Dettes financières diverses	1 600			1 600
Dettes fournisseurs et comptes rattachés	2 213 933	2 213 933		
Dettes des legs ou donations	619 754	619 754		
Dettes fiscales et sociales	2 180 439	2 180 439		
Autres dettes	5 461 431	5 461 431		
Produits constatés d'avance	8 694 355	8 694 355		
Total	19 171 512	19 169 912	0	1 600

4.10 Produits constatés d'avance

En 2022, le montant total des cofinancements aux initiatives des partenaires signés s'élève à 7 483 K€. Les produits constatés d'avance correspondants s'élèvent 8 694 K€ (versus 5 258 k€ en 2021). Cette forte augmentation découle notamment de la signature de la convention du projet FACE avec l'AFD. Il s'agit d'un projet pluriannuel de 5 millions d'euros signé en mars 2022, avec encaissement d'une première tranche de 3 millions d'euros perçu le 20/12/2022, projet pour lequel seuls 367 k€ ont été décaissés à la fin de l'exercice. Les produits constatés d'avance sont comptabilisés à hauteur des dépenses non engagées.

5 Engagements hors bilan

5.1 Engagements retraite

Les droits acquis par les salariés pour indemnités de départ à la retraite font l'objet d'un calcul actuariel à partir du nombre de salariés présents au 31/12/2022, mesurant l'engagement du CCFD-Terre Solidaire.

Le résultat obtenu est un montant chargé de 261 116 €, reposant sur les hypothèses suivantes :

- Taux d'actualisation de 3,77 %
- Table de mortalité INSEE
- Taux de turnover de 8,02 % pour les employés et 12,76% pour les cadres (moyenne observée sur 16 ans)
- Taux augmentation moyen annuel 2 %
- Age de départ en retraite 67 ans (taux plein)

6 Informations relatives au compte de résultat

6.1 Cotisations et ventes de biens et services

Rubriques	EXERCICE 2022	EXERCICE 2021
Cotisations	32 335	29 147
Ventes de marchandises	65 573	57 728
Abonnements et autres ventes	69 497	78 034
Autres produits	0	0
Total	167 405	164 909

6.2 Détail des autres achats et charges externes

Rubriques	EXERCICE	EXERCICE
	2022	2021
→ Etudes et sous traitances	3 341 918	1 291 206
→ Eau gaz électricité	46 717	46 046
→ Frais divers de gestion	693 190	619 681
→ Locations Immobilières dont salle de réunion	367 768	301 380
→ Informatique maintenance et fourniture	380 452	510 713
→ Honoraires et honoraires d'avocat	1 330 586	3 036 233
→ Annonces et insertions	1 058 464	700 372
→ Catalogues et imprimés	924 728	1 262 027
→ Personnel Missions et déplacements	881 336	422 689
→ Affranchissements, Téléphone, fax et Internet	1 186 473	1 139 046
Total	10 211 632	9 329 393

6.3 Legs, donations et assurances-vie

RUBRIQUES	Exercice	Exercice
	2022	2021
Produits liés aux libéralités		
→ Montant perçu au titre d'assurances-vie	3 485 097	3 199 857
→ Montant de la rubrique de produits "legs et donations" définie à l'article 213-9	2 577 360	2 848 150
→ Prix de vente des biens reçus par legs ou donations, destinés à être cédés	1 987 323	1 559 982
→ Reprises des dépréciations d'actifs reçus par legs ou donations, destinés à être cédés	0	0
→ Utilisation des fonds reportés liés aux legs ou donations	2 727 769	2 853 414
Total	10 777 548	10 461 402
Charges liées aux libéralités		
→ Valeur nette comptable des biens reçus par legs ou donations destinés à être cédés	1 844 866	1 396 853
→ Dotation aux dépréciations d'actifs reçus par legs ou donations destinés à être cédés	0	0
→ Report en fonds reportés liés aux legs ou donations	2 109 002	2 128 327
Total	3 953 868	3 525 180
Total	6 823 681	6 936 223

6.4 Le résultat financier

RUBRIQUES	Exercice 2022	Exercice 2021
Produits financiers		
→ Produits de participations		
→ Produits d'autres valeurs mobilières et créances de l'actif immobilisé	7	28
→ Autres intérêts et produits assimilés	43 507	12 534
→ Différences positives de change		26
→ Reprises de provisions et transferts de charges		101
→ Produits nets sur cession de valeurs mobilières de placement		104 821
Total	43 514	117 511
Charges financières		
→ Dotations financières aux amortissements et provisions	1 772 064	4 734
→ Intérêts et charges de cession	1 912	94
→ Différences négatives de change	4 059	123
Total	1 778 035	4 951
RESULTAT FINANCIER	-1 734 520	112 560

6.5 Le résultat exceptionnel

RUBRIQUES	Exercice 2022	Exercice 2021
Produits exceptionnels		
Produits sur exercices antérieurs	5 260	3 513
_ Social et fiscal	1 009	507
_ Missions, Notes de frais		2 212
_ Divers	4 251	208
_ Chèques non débités		586
QP de subventions d'investissement virée au résultat	528	528
Divers	312	525
Total	6 100	4 567
Charges exceptionnelles		
Charges sur exercices antérieurs	33 944	28 102
_ Social et fiscal	32 237	326
_ Comités		11 623
_ Missions, Notes de frais		11 624
_ Immobilier	1 706	4 529
_ Créances clients		
Valeur Nette Comptable immobilisations cédées		253
Divers	3 068	1 300
Total	37 011	29 655
RESULTAT EXCEPTIONNEL	-30 911	-25 088

7 Contributions volontaires en nature

7.1 Valorisation du bénévolat

A partir de 2022, la méthode de valorisation du bénévolat se fonde sur les données de l'outil de gestion Salesforce qui recense l'ensemble des bénévoles et des activités de bénévolat.

Sous la responsabilité du service de développement du bénévolat, un nombre moyen de jours de bénévolat est attribué à chaque rôle (exemple : membre d'équipe locale, membre commission territoriale partenariale, bénévole siège...), ainsi qu'un niveau de responsabilité (opérationnelle, décisionnelle, CA ou Bureau).

La valorisation de ces niveaux de responsabilité (opérationnelle, décisionnelle, CA ou Bureau) se fait sur la base de 1, 2 ou 3 SMIC horaire brut chargé 2022.

Les activités des bénévoles, en cohérence avec le CROD, sont classées dans les trois catégories ci-après :

- ✓ Missions sociales (notamment mobilisation citoyenne et soutien aux campagnes de plaidoyer)
- ✓ Recherche de fonds (collecte et traitement des dons)
- ✓ Fonctionnement

	Nombre de bénévoles	Jours	ETP
Délégations diocésaines	6676	75930	370
Régions	342	3702	18
Instances nationales	458	3252	16
Bénévoles du siège	35	738	4
TOTAL	7510	83622	408

	Nombre de bénévoles	Jours	ETP
Missions sociales	7338	79905	390
Frais de recherche de fonds	14	441	2
Fonctionnement	158	3276	16
TOTAL	7510	83622	408

	ETP CA et Bureau	ETP de responsabilité décisionnelle	ETP Opérationnels	Total ETP	Valorisation (€)	%
Délégations diocésaines	0	9	362	370	11 338 875 €	87,45%
Régions	0	9	9	18	816 180 €	6,29%
Instances nationales	4	0	12	16	703 997 €	5,43%
Bénévoles du siège	0	0	4	4	107 737 €	0,83%
TOTAL	4	18	386	408	12 966 790 €	100,00%

	ETP CA et Bureau	ETP de responsabilité décisionnelle	ETP Opérationnels	Total ETP	Valorisation (€)	%
Missions sociales	4	17	369	390	12 397 308 €	95,61%
Frais de recherche de fonds	0	0	2	2	64 878 €	0,50%
Fonctionnement	0	1	15	16	504 604 €	3,89%
TOTAL	4	18	386	408	12 966 790 €	100,00%

En 2022, l'action du CCFD-Terre Solidaire a été assurée par 7 510 bénévoles représentant 408 équivalents temps plein et 171 salariés représentant 165 équivalents temps plein.

Ce temps valorisé à 1, 2 ou 3 fois le taux horaire chargé du SMIC, selon le niveau de responsabilité, représente un montant total de 12 967 k€.

7.2 Prestations en nature

En 2022, 981 k€ de prestations en nature ont été offertes par des prestataires de la direction de la communication et de l'information, permettant ainsi de bénéficier d'espaces publicitaires gratuits et de contributions en nature.

	Campagne de Carême	Campagne de Notoriété	Campagne de Noël	Négociations annuelles	Total
Gracieux Grandes Causes	-	197 789	60 764	242 862	501 415
Gracieux Espaces Supplémentaires	55 730	125 650	101 950	-	283 330
Gracieux Qualitatifs	20 500	49 750	32 898	-	103 148
Négociations Prestataires	6 500	1 400	-	85 500	93 400
Total	82 730	374 589	195 612	328 362	981 293

	Valorisation (€)	%
Missions sociales	429 150 €	44%
Frais de recherche de fonds	397 655 €	41%
Fonctionnement	154 487 €	16%
Total	981 293 €	100%

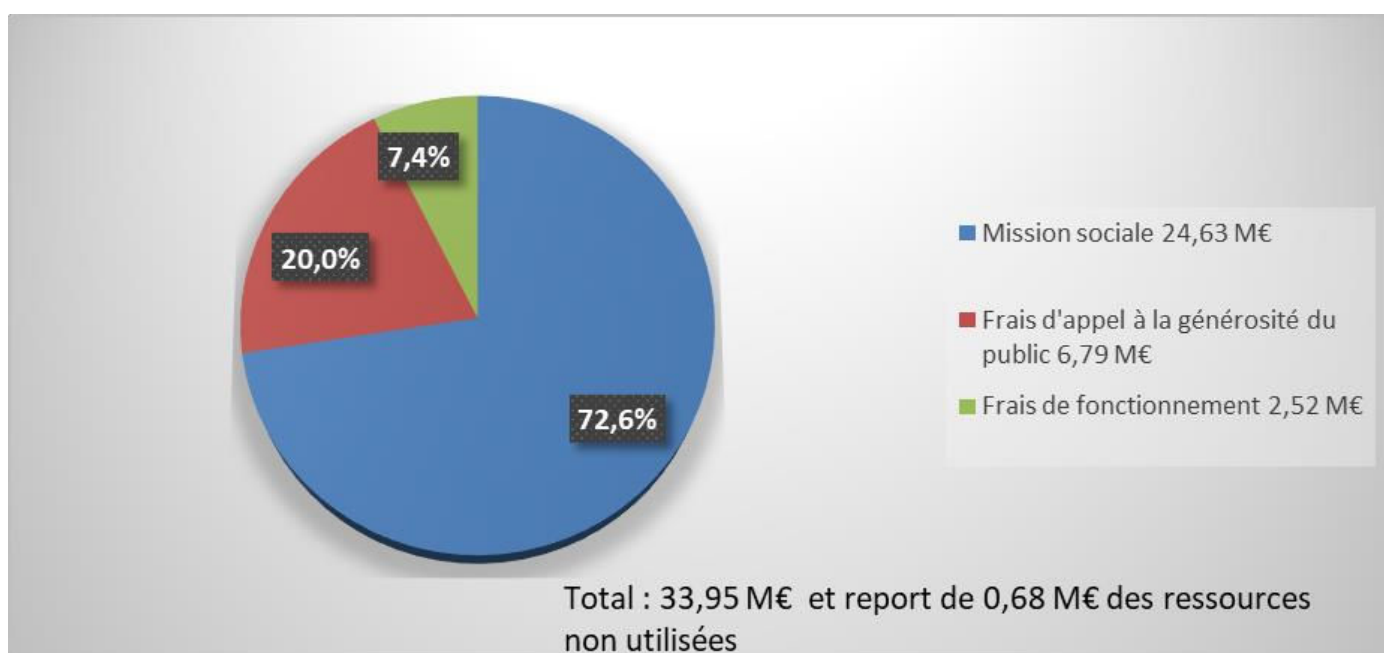
7.3 Montant total des contributions volontaires en nature (CVN) et impact sur les ratios d'emploi des fonds collectés auprès du public

Le montant total des contributions volontaires en nature s'élève à 13 948 k€ en 2022.

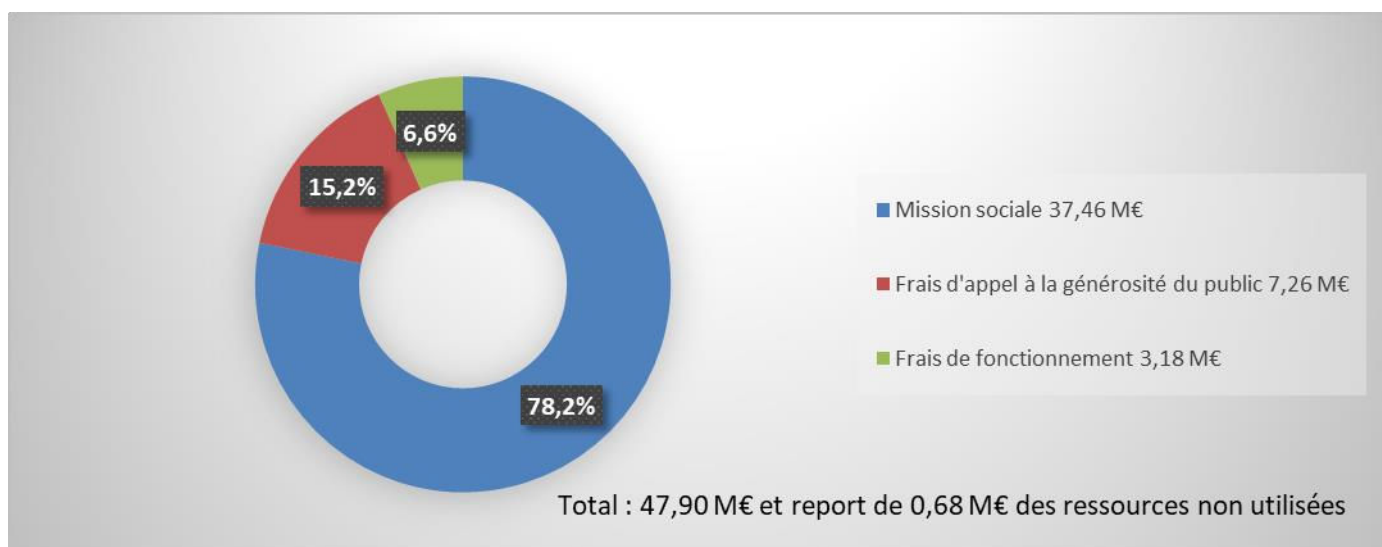
Les taux d'emploi des fonds collectés auprès du public intégrant les contributions volontaires en nature évoluent de la façon suivante :

- ✓ De 72,6 % à 78,2 % pour les missions sociales
- ✓ De 20 % à 15,2 % pour les frais de recherche de fonds
- ✓ De 7,4 % à 6,6 % pour les frais de fonctionnement

Emplois des fonds collectés auprès du public (hors CVN)



Emploi des fonds collectés auprès du public (en intégrant les CVN)



8 Compte de Résultat par Origine et Destination (CROD) et Compte d'Emploi annuel des Ressources collectées auprès du public (CER)

8.1 Format du CROD et du CER

Le CROD et le CER ont été élaborés conformément au règlement CRC 2018-06 du 5 décembre 2018 en vigueur pour les comptes ouverts à partir du 1/1/2020.

Leurs élaborations ont fait l'objet de discussions en Conseil d'Administration et ont été validées par le Conseil d'Administration du CCFD-Terre Solidaire du 16 février 2021.

8.2 Définitions

8.2.1 Détermination du périmètre de la générosité du public

La générosité du public concerne tout don effectué au CCFD-Terre Solidaire sans contrepartie. En font donc partie les dons manuels, dédiés ou non dédiés, les legs, les dons issus de souscriptions à des produits d'épargne solidaire. Toutes les autres sources de revenus du CCFD-Terre Solidaire (abonnements aux publications du CCFD-Terre Solidaire, vente de produits solidaires, produits financiers, etc.) ne font pas partie de la générosité du public.

8.2.2 Définition des missions sociales

Le Conseil d'Administration du CCFD-Terre Solidaire a reformulé et validé en mai 2009 la définition des missions sociales du CCFD-Terre Solidaire, et les dépenses qui doivent y être rattachées dans l'élaboration du CER. Le CER est donc cohérent avec ces définitions, et comprend, dans les postes de missions sociales, toutes les dépenses liées au partenariat international, à l'éducation au développement, au plaidoyer.

8.2.3 Décision du CA du 16 février 2021

Le Conseil d'Administration du CCFD-Terre Solidaire maintient les définitions en matière de missions sociales. Ainsi sont considérées dans les postes de missions sociales, toutes les dépenses liées au partenariat international, à l'éducation à la citoyenneté et à la solidarité internationale et au plaidoyer :

Pour le Partenariat International :

- Toutes les actions directes visant l'appui des partenaires du CCFD-Terre Solidaire (par exemple, les subventions versées pour des initiatives, mais aussi de la formation, des échanges, etc.),

- Toutes les actions indirectes qui permettent cet appui des partenaires (par exemple, le travail des chargés de mission et des assistantes de la Direction du Partenariat International, les frais d'études et de sélection des initiatives, les frais de mission pour des visites aux partenaires, les frais d'évaluation des résultats obtenus, etc.),
- Toute forme d'appui apportée à une filiale qui soutient elle-même des partenaires, comme la SIDI,

Pour l'Education à la Citoyenneté et la Solidarité Internationale :

- Toutes les actions directes d'éducation à la citoyenneté et à la solidarité internationale (par exemple, la production d'outils à destination des jeunes, les activités de formation et d'animation menées par les membres du réseau et les salariés, l'envoi de bénévoles en voyage d'immersion, etc.),
- Toutes les actions indirectes qui permettent cette éducation à la citoyenneté et à la solidarité internationale (par exemple, le travail des animateurs formateurs en région, la vente de produits à la Boutique Solidaire, etc.),

Pour le Plaidoyer :

- Toutes les actions directes de plaidoyer, et tous les moyens indirects mis en œuvre pour permettre ce plaidoyer,
- Les actions mises en œuvre sous forme de grands évènements (type Rencontre Nationale, Forum Social Mondial..) et correspondant à l'une ou l'autre des missions de partenariat ou d'éducation au développement.

Certains coûts indirects sont affectés sur base des effectifs salariés et ou sur les directions concernées. Ces coûts indirects concernent :

- Les frais liés directement ou indirectement à la masse salariale (tickets restaurant, taxes handicapés, frais CSE, des honoraires juridiques liés aux ressources humaines, la formation, l'accompagnement des salariés ...),
- Les frais liés aux bâtiments (amortissement, entretien, fluides, taxes locales, assurances), concrètement l'immobilier au service de l'action dans les territoires est réparti en ECSI. Le bâtiment de la rue Jean Lantier est réparti en fonction de l'utilisation par les directions.

Le bâtiment de la rue Guy de la Brosse est réparti en ECSI et sur la SIDI.

- Les frais de téléphonie fixe et mobile,
- Les dépenses liées à la microinformatique, à l'infrastructure du réseau informatique et aux applications informatiques.

Les dépenses de la direction générale sont réparties sur base d'une estimation de l'activité opérationnelle : 60% sur les missions sociales (soit 20% sur chacun des leviers d'action), 30% sur les frais de fonctionnement et 10% sur les frais de collecte.

Dans le CROD et le CER les dépenses sont réparties entre International et France. Cette répartition se fait selon la finalité de l'action. Toutes les dépenses liées au partenariat international (financement des projets des partenaires, formation des partenaires, évaluation des projets, projets cofinancés, etc.) sont présentées dans la rubrique « International » et sont suivies et présentées par grande zone géographique : Afrique, Amérique, Asie, Maghreb-Machrek-Balkans et Migrants). Les dépenses de plaidoyer sont réparties 75 % International et 25% France pour refléter la finalité de l'action du plaidoyer du CCFD-Terre Solidaire.

Les dépenses de campagnes de communication sont réparties en reconnaissant la finalité de leur action et des quotes-parts sont imputées selon leur nature. Toutes les campagnes de communication et d'information des donateurs ont aussi pour vocation de sensibiliser le public à la solidarité internationale. Sur cette base les frais de campagne et d'information sont répartis selon les pourcentages dans le tableau ci-dessous sur les missions sociales, les frais de recherche de fonds et les frais de fonctionnement :

	Mission sociale	Frais de recherche de fonds	Frais de fonctionnement
Les dépenses de fidélisation des donateurs	25%	75%	
Les dépenses de prospection de nouveaux donateurs	25%	75%	
Les dépenses d'information des donateurs	45%	55%	
Les dépenses de campagnes de mission sociale	100%		
Les dépenses de campagnes de mobilisation orientées collecte de fonds	30%	60%	10%
Les dépenses de campagnes de mobilisation orientées notoriété	30%	40%	30%

Les dépenses résiduelles sont affectées selon leur gestion par les directions opérationnelles :

Direction des Partenariats Internationaux (DPI) :	Mission sociale
Direction de la Mobilisation Citoyenne (DMC) :	Mission sociale
Direction du Plaidoyer (DPL) :	Mission sociale
Direction de la Communication et de l'Information :	Mission sociale (principalement)
Direction du Développement de la Générosité (DDG) :	Frais de recherche de fonds
Direction Administrative et Financière (DAF) :	Frais de fonctionnement
Direction des Ressources Humaines (DRH) :	Frais de fonctionnement

8.3 Stock initial de générosité du public

En 2022, le stock initial de générosité du public est le résultat direct du calcul de 2021 du solde des ressources collectées auprès du public non affectées et non utilisées en fin d'exercice.

8.4 Affectation des ressources issues de la générosité du public aux emplois

Conformément à une décision du Conseil d'Administration (octobre 2009), les ressources issues de la générosité du public sont utilisées dans l'ordre de priorité suivant :

- 1) la couverture des frais de recherche de fonds
- 2) le financement de toutes les missions sociales non couvertes par d'autres ressources déjà dédiées, comme les cofinancements, les subventions
- 3) la couverture des frais de communication
- 4) la couverture des frais de fonctionnement non couverts par d'autres ressources (abonnements, vente de produits solidaires, etc...)

La mise en œuvre des missions du CCFD-Terre Solidaire ne nécessitant pas d'acquisitions d'immobilisations, le mécanisme de retraitement de la part des acquisitions d'immobilisations brutes financées par la générosité du public ainsi que les dotations correspondantes n'a pas été utilisé dans l'élaboration du CER.

8.5 Compte d'emploi par origine et destination (CROD)

A-PRODUITS ET CHARGES PAR ORIGINE ET DESTINATION (En milliers d'euros)	2022		2021	
	TOTAL	Dont générosité du public	TOTAL	Dont générosité du public
PRODUITS PAR ORIGINE				
1 - PRODUITS LIES A LA GENEROSITE DU PUBLIC	33 880	33 880	34 928	34 928
1.1 Cotisations sans contrepartie	32	32	29	29
1.2 Dons, legs et mécénat	33 529	33 529	34 066	34 066
- Dons manuels	26 605	26 605	27 096	27 096
- Legs, donations et assurances-vie	6 824	6 824	6 936	6 936
- Mécénat	100	100	33	33
1.3 Autres produits liés à la générosité du public	319	319	833	833
2 - PRODUITS NON LIES A LA GENEROSITE DU PUBLIC	1 357		1 405	
2.1 Cotisations avec contrepartie	-		-	
2.2 Parrainage des entreprises	-		-	
2.3 Contributions financières sans contrepartie	255		297	
2.4 Autres produits non liés à la générosité du public	1 102		1 109	
3 - SUBVENTIONS ET AUTRES CONCOURS PUBLICS	4 241		5 400	
4 - REPRISES SUR PROVISIONS ET DEPRECIATIONS	18		9	
5 - UTILISATIONS DES FONDS DEDIES ANTERIEURS	958	958	553	553
TOTAL	40 454	34 838	42 295	35 481
CHARGES PAR DESTINATION				
1 - MISSIONS SOCIALES	29 713	24 633	28 891	22 798
1.1 Réalisées en France	9 021	7 484	8 375	7 219
- Mobilisation citoyenne	8 506		7 964	
- Plaidoyer	264		210	
- Fondation Terre Solidaire	251		201	
1.2 Réalisées à l'étranger	20 692	17 149	20 517	15 579
- Projets Afrique	5 138		6 349	
- Projets Amérique	3 037		2 659	
- Projets Asie	2 347		2 355	
- Projets Mondial	542		869	
- Projets Magreb-Mashrek-Balkan	2 827		2 417	
- Projets Migrants	872		817	
- Projets toutes zones	845		553	
- Subventions SIDI	845		881	
- Accompagnement partenaires	3 450		2 986	
- Plaidoyer	791		630	
2 - FRAIS DE RECHERCHE DE FONDS	6 795	6 795	6 167	6 167
2.1 Frais d'appel à la générosité du public	6 795	6 795	6 167	6 167
2.2 Frais de recherche d'autres ressources	-		-	
3 - FRAIS DE FONCTIONNEMENT	3 091	2 523	2 871	2 159
4 - DOTATIONS AUX PROVISIONS ET DEPRECIATIONS	1 772		5	-
5 - IMPÔT SUR LES BENEFICES	-		-	-
6 - REPORTS EN FONDS DEDIES DE L'EXERCICE	212	212	1 901	1 901
TOTAL	41 583	34 163	39 835	33 025
EXCEDENT OU DEFICIT	- 1 129	676	2 461	2 456

B-CONTRIBUTIONS VOLONTAIRES EN NATURE	2022		2021	
	TOTAL	Dont générosité du public	TOTAL	Dont générosité du public
1 - CONTRIBUTIONS VOLONTAIRES LIEES A LA GENEROSITE DU PUBLIC	13 948	13 948	9 901	9 901
Bénévolat	12 967	12 967	9 901	9 901
Prestation en nature	981	981		
Dons en nature				
2 - CONTRIBUTIONS VOLONTAIRES NON LIEES A LA GENEROSITE DU PUBLIC				
3 - CONCOURS PUBLICS EN NATURE				
Prestation en nature	-	-	-	-
Dons en nature				
TOTAL	13 948	13 948	9 901	9 901
1 - CONTRIBUTIONS VOLONTAIRES AUX MISSIONS SOCIALES	12 826	12 826	9 630	9 630
Réalisées en France	12 826	12 826	9 630	9 630
Réalisées à l'étranger				
2 - CONTRIBUTIONS VOLONTAIRES A LA RECHERCHE DE FONDS	463	463	60	60
3 - CONTRIBUTIONS VOLONTAIRES AU FONCTIONNEMENT	659	659	211	211
TOTAL	13 948	13 948	9 901	9 901

8.6 Compte d'emploi annuel des ressources collectées auprès du public (CER)

EMPLOIS PAR DESTINATION (en milliers d'euros)	2022	2021	RESSOURCES PAR ORIGINE (en milliers d'euros)	2022	2021
EMPLOIS DE L'EXERCICE			RESSOURCES DE L'EXERCICE		
1-MISSIONS SOCIALES	24 633	22 798	1-RESSOURCES LIEES A LA GENEROSITE DU PUBLIC	33 880	34 928
1.1-Réalisées en France	7 484	7 219	1.1-Cotisation sans contrepartie	32	29
1.2-Réalisées à l'étranger	17 149	15 579	1.2-Dons, legs et mécénats	33 529	34 066
2-FRAIS DE RECHERCHE DE FONDS	6 795	6 167	Dons manuels	26 605	27 096
2.1-Frais d'appel à la générosité du public	6 795	6 167	Legs, donations et assurances vie	6 824	6 936
2.2-Frais de recherche d'autres ressources	-	-	Mécénats	100	33
3-FRAIS DE FONCTIONNEMENT	2 523	2 159	1.3-Autres ressources liées à la générosité du public	319	833
TOTAL DES EMPLOIS	33 951	31 124	TOTAL DES RESSOURCES	33 880	34 928
4-DOTATION AUX PROVISIONS ET DEPRECIATIONS			2-REPRISES SUR PROVISIONS ET DEPRECIATIONS		
5-REPORTS EN FOND DEDIES DE L'EXERCICE	212	1 901	3-UTILISATIONS DES FONDS DEDIES ANTERIEURS	958	553
EXCEDENT DE LA GENEROSITE DU PUBLIC DE L'EXERCICE			DEFICIT DE LA GENEROSITE DU PUBLIC DE L'EXERCICE		
TOTAL	34 163	33 025	TOTAL	34 838	35 481
			RESSOURCES REPORTEES LIEES A LA GENEROSITE DU PUBLIC EN DEBUT D'EXERCICE (HORS FONDS DEDIES)	20 789	18 333
			(+)Excédent ou (-) insuffisance de la générosité du public	676	2 456
			(+) impact du changement de règlement comptable		
			(-)Investissement et (+) désinvestissements nets liés à la générosité du public		
			RESSOURCES REPORTEES LIEES A LA GENEROSITE DU PUBLIC EN FIN D'EXERCICE (HORS FONDS DEDIES)	21 465	20 789

CONTRIBUTIONS VOLONTAIRES EN NATURE (en K euros)	2022	2021		2022	2021
EMPLOIS DE L'EXERCICE			RESSOURCES DE L'EXERCICE		
1-CONTRIBUTIONS VOLONTAIRES AUX MISSIONS SOCIALES	12 826	9 630	1 - CONTRIBUTIONS VOLONTAIRES LIEES A LA GENEROSITE DU PUBLIC	13 948	9 901
Réalisées en France	12 826	9 630	Bénévolat	12 967	9 901
Réalisées à l'étranger	-	-	Prestations en nature	981	-
2-CONTRIBUTIONS VOLONTAIRES A LA RECHERCHE DE FONDS	463	60	Dons en nature	-	-
3- CONTRIBUTIONS VOLONTAIRES AU FONCTIONNEMENT	659	211			
TOTAL	13 948	9 901	TOTAL	13 948	9 901

Pour mémoire, rappel du tableau relatif aux fonds dédiés pour la partie relevant de la générosité du public:

FONDS DEDIES A LA GENEROSITE DU PUBLIC	2022	2021
FONDS DEDIES A LA GENEROSITE DU PUBLIC EN DEBUT D'EXERCICE	2 097	750
(-) Utilisation	- 958	- 553
(+) Report	212	1 901
FONDS DEDIES A LA GENEROSITE DU PUBLIC EN FIN D'EXERCICE	1 351	2 097

9 Filiales et participations

9.1 Tableau des filiales et participations

Sociétés	Date de clôture	Capital	% du capital détenu	Capitaux propres	Quote-Part des capitaux propres détenus	Valeur brute des titres détenus	Valeur nette des titres détenus	Chiffre d'Affaires	Résultat net
Participation de 10 à 50%									
SIDI Gestion SAS	31/12/2022	37 000	64,86%	25 353	16 445	24 000	24 000	2 358	-15 533
Sapie	31/12/2019	41 550	11,01%	88 925	9 787	4 573	4 573	567 656	2 276
Participations inférieures à 10%									
SIDI SCA	31/12/2022	34 611 160	7,52%	41 757 536	3 138 623	2 601 480	2 601 480	2 004 558	476 454
Solidar'Monde	31/12/2021	1 460 835	2,05%	2 196 079	45 116	30 011	0	10 996 390	26 369
Karthala	31/12/2021	612 008	4,98%	1 127 097	56 134	30 481	30 481	622 055	8 130
Crédit Coopératif	31/12/2022	1 167 589 000	0,00%	N.S	N.S	3 064	3 064	295 100 000	25 400 000

9.2 La SIDI

Créée par le CCFD-Terre Solidaire en 1983, la SIDI (Solidarité Internationale pour le Développement et l'Investissement), spécialisée dans le développement de la microfinance au Sud et à l'Est, a été transformé en 2011 en société en commandite par actions à conseil de surveillance et avec un comité de gérance.

Cette transformation avait pour but de permettre l'entrée au capital de nouveaux actionnaires institutionnels importants tout en garantissant le maintien des orientations de la SIDI.

La commandite, SIDI-gestion, comprend des actionnaires jusque-là membres du pacte d'actionnaires, le CCFD-Terre Solidaire et trois congrégations religieuses.

Au 31/12/2022, le CCFD-Terre Solidaire détient 7,52 % du capital. Il est le deuxième actionnaire. Le premier actionnaire détient 8,7 % du capital.

Le CCFD-Terre Solidaire soutient la SIDI par son apport en capital mais également en prenant à sa charge une partie des coûts d'accompagnement des partenaires. Une partie de ce soutien provient habituellement des dons des Fonds de partage Faim et Développement (qui sont intégralement affectés par le CCFD-Terre Solidaire à cette action). En raison de l'évolution défavorable des marchés financiers, les Fonds de partage Faim et Développement n'ont rien partagé en 2022, mais le CCFD -Terre Solidaire a maintenu l'intégralité du montant auquel il s'était engagé pour l'année 2022. Les prestations d'accompagnement aux partenaires de la SIDI prises en charge par le CCFD-Terre Solidaire se sont élevées à 800 K€. A ces prestations il faut rajouter des coûts d'amortissement et de maintenance du bâtiment situé rue Guy de la Brosse dans le 5^e arrondissement de Paris, occupé en partie par la SIDI, pour un montant de 45 K€.

Le CCFD-Terre Solidaire soutient également la SIDI par sa participation au Fond d'Investissement pour le Développement (FID), Fonds de garantie permettant à la SIDI de ne pas provisionner dans sa comptabilité ses engagements à risque.

Au 31/12/2022, le CCFD-Terre Solidaire participe au FID pour un montant de 478 321 €. La totalité de cette somme est provisionnée dans les comptes du CCFD-Terre Solidaire.

Capital SIDI au 31/12/2022	34 611 160
Détention capital SIDI par CCFD-TS au 31/12/2022	7,52%
Valeur brute des titres détenus par CCFD-TS	2 601 480
Comptes courants d'associés FID	5 420 308
Participation CCFD-TS au FID	478 321
Part CCFD-TS au FID	8,82%

9.2.1 Compte de résultat de la SIDI

En Euros	2022	2021
Prestation CCFD pour l'accompagnement des partenaires	800 000	820 920
Prestations autres (dont FEFISOL)	156 389	93 184
Cofinancements pour l'accompagnement des partenaires	463 152	333 155
Cofinancements Facilité Assistance Technique FEFISOL	153 752	160 652
Produits portefeuille (commissions, jetons présence...)	145 484	155 812
Refacturation de charges	98 443	19 199
Autres produits d'exploitation	159 425	51 932
Reprises de provisions d'exploitation	27 913	42 621
Total produits d'exploitation	2 004 558	1 677 473
Frais de personnel	2 105 004	1 927 349
Frais de missions suivi/accompagnement	207 383	77 305
Prestations externes	434 807	279 698
Charges & transferts à projets liées aux cofinancements	463 152	333 155
Charges liées à la Facilité Assistance Technique FEFISOL	147 020	161 346
Autres charges d'exploitation	232 662	204 754
Taxes et versements assimilés	162 710	144 917
Dotations aux amortissements	19 697	27 999
Dotations aux provisions d'exploitation	92 671	10 082
Total charges d'exploitation	3 865 106	3 166 604
RESULTAT D'EXPLOITATION	-1 860 548	-1 489 131
Revenus du portefeuille de prêts - Intérêts brut	1 069 972	1 014 469
Revenus des prises de participation - Dividendes	1 674 756	1 229 404
Revenus des placements (dont FID)	3 962	68 651
Gains de change réalisés	273 264	116 996
Gains de changes latents	24 863	125 267
Reprise de provisions sur la portefeuille (FID-SIDI)	7 743	151 640
Reprise de provisions sur la portefeuille (HORS FID)		109 141
Reprise de provisions autres	12 665	114 213
Autres produits financiers		26 800
Total produits financiers	3 067 224	2 956 581
Intérêts sur emprunts	72 692	59 677
Pertes de changes réalisées	58 941	283 810
Pertes de changes latentes	35 985	933
Pertes liés au portefeuille (radiations...)	50 707	13 707
Pertes cession valeur mobilière de placement	4 008	6 676
Dotation provisions portefeuille (FID-SIDI)	94 872	120 660
Dotation provision portefeuille (HORS FID)	217 943	640 763
Dotation provision autres	227 443	125 044
Autres charges financières		295
Total charges financières	762 591	1 251 563
RESULTAT FINANCIER	2 304 634	1 705 018
Produits exceptionnels	129 760	339 271
Charges exceptionnelles	97 392	319 309
RESULTAT EXCEPTIONNEL	32 369	19 962
Impôts sur le résultat	-	-
RESULTAT NET	476 454	235 849

9.2.2 Bilan de la SIDI

ACTIF	BRUT	Amortissements et dépréciations	EXERCICE	EXERCICE	PASSIF	EXERCICE	EXERCICE
			au 31/12/2022	2021		au 31/12/2022	2021
ACTIF IMMOBILISE					CAPITAUX PROPRES		
IMMOBILISATIONS INCORPORELLES					Capital	34 611 160	33 995 256
Logiciels	96 341	94 339	2 002	795	Réserves		
IMMOBILISATIONS CORPORELLES					Réserve légale	3 311 483	2 287 474
Installations, agencements	209 952	194 168	15 784	17 357	Réserve statutaire fonds devpt Esus	2 589 999	768 440
Matériel de bureau et informatique	107 150	98 088	9 063	13 128	Autres réserves dédiées aux risques du PF	768 440	768 440
IMMOBILISATIONS FINANCIERES					Autres réserves		2 542 829
Participations	25 899 120	1 202 029	24 697 091	17 777 861	Report à nouveau	-	837 689
Participations Sud	24 919 327	878 530	24 040 796	17 417 000	Résultat de l'exercice	476 454	235 849
Participations Nord	979 793	323 499	656 295	360 862			
Prêts et créances immobilisées	16 532 257	206 065	16 326 192	14 363 518			
Autres immobilisations financières	100 000		100 000	104 808			
Intérêts courus sur prêts	69 266		69 266	29 618			
TOTAL (I)	43 014 087	1 794 689	41 219 398	32 307 085	TOTAL (I)	41 757 536	40 667 536
ACTIF CIRCULANT					PROVISIONS		
CREANCES					Provisions pour risques	508 550	528 958
Clients	107 637		107 637		Autres provisions	273 458	208 700
Cofinancements :	373 986		373 986	420 000	TOTAL (II)	782 008	737 658
AUTRES CREANCES					DETTES		
Avances sur portefeuille (1)	459 502		459 502	538 325	CCA - Actionnaires	35 464	4 104
Produits à recevoir	2 238		2 238	1 080 356	Actionnaire - SIDI GESTION	10 000	10 100
Autres créances	58 741		58 741	3 831	CCA - FID	5 420 308	5 639 057
Valeurs mobilières de placement	8 670 256	281 887	8 388 369	8 273 453	CCA - Personnes morales	1 383 058	873 502
Disponibilités	7 760 022		7 760 022	11 242 361	CCA - Personnes physiques	8 449	4 760
Caisse	806		806	1 534	Emprunts	3 374 438	3 084 478
COMPTES DE REGULARISATION					Autres dettes financières	612 598	753 110
Charges constatées d'avance	7 562		7 562	16 604	Sous-total Dettes à long terme	10 844 314	10 369 110
Ecart de conversion Actif	-		-	7 743	Dettes fournisseurs et comptes rattachés	189 513	114 823
TOTAL (II)	17 440 750	281 887	17 158 863	21 584 206	Dettes fiscales et sociales	443 765	333 608
TOTAL GENERAL (I à II)	60 454 837	2 076 576	58 378 262	53 891 291	Investissements à réaliser	3 231 878	300 000
					Autres dettes	106 558	31 228
					Sous-total Dettes courantes	3 971 714	779 658
					COMPTES DE REGULARISATION		
					Produits constatés d'avance	1 022 690	1 337 329
TOTAL (III)					TOTAL (III)	15 838 718	12 486 097
TOTAL GENERAL (I à III)					TOTAL GENERAL (I à III)	58 378 262	53 891 291

10 Événements post-clôture

Aucun événement post-clôture n'est à signaler.

Nous pouvons simplement noter qu'en date du 30/04/2023, l'estimation de la valeur globale actualisée du portefeuille des titres côtés et des fonds communs de placement de partage s'élève à 20 927 K€, ce qui signifierait une reprise de la provision pour moins-value latente de 462 K€ (sur les 1 772 K€ de provision au 31/12/2022).